



- 📍 г. Уфа, Менделеева, 21
- ☎ +7 (347) 200-09-14
- ✉ sale@technoled.ru
- 🌐 www.technoled.ru
- 📷 design_technoled



Уважаемые партнеры!

Рады представить вам каталог нашей продукции. В нем модельный ряд светильников различных форм и конфигураций. Каждый светильник является уже готовым решением для создания хорошего освещения в помещении. Все модели идеально сочетаются друг с другом, что позволяет создавать неповторимые световые композиции и выгодно подчеркивать любой интерьер.

Помимо моделей, представленных на страницах нашего каталога, инженерный потенциал и производственные возможности компании Technoled позволяет создавать светильники по индивидуальным проектам.

Наша компания занимается проектированием и применением стильных световых решений с 2014 года. За этот относительно короткий период мы придумали и внедрили десятки моделей инновационных светильников для помещений самых различных типов и предназначений - от обычных жилых квартир, до административных и офисных зданий, торговых и развлекательных центров, ресторанов, гостиниц, промышленных производств, и т.д.

Сотрудничая с архитектурными и дизайнерскими мастерскими, строительными и инвестиционными компаниями, мы стараемся максимально учитывать уникальные индивидуальные свойства любого помещения, с которым приходится работать, независимо от его площади и предназначения.

Наши специалисты подбирают к каждому пространству наиболее оптимальную комбинацию из имеющихся в производстве моделей.

У нас очень узкая специализация – освещение.

Но о свете мы знаем абсолютно все и любую задачу воплотим в жизнь!

Не бойся теней, они означают, что рядом горит свет.
«Городской охотник» (City Hunter / Sing si lip yan).

 RING M 6	 RING L 8	 ORION 10
 SPACE 12	 POLU 14	 TUBE 16
 TUBE vertical 18	 LINE XS 20	 LINE S 22
 LINE M 24	 LINE L 26	 LINE XL 28
 LUCH S 30	 LUCH M 32	 LUCH L 34
 LUCH XL 36	 LUCH DEGREE 38	 TRIO LUCH 40
 KVADRO LUCH 42	 KVADRO S 44	 KVADRO M 46
 NENO 48	 BLOOM 50	 BIG D 52

 SQUARE 54	 PEAKS 56	 TRIO FULL 58
 FIVE FULL 60	 GEXAGON 62	 LULU 64
 LUSTER 66	 INFINITY 68	 IZY XS6 70
 IZY XS8 72	 IZY S6 74	 IZY S8 76
 MOLEKULA 78	 MODUL Y 80	 TRIO 82
 FIVE 84	 ZET 86	 CILO 88
 SVO 90	 LAMP 92	

Реализованные проекты. Дизайнерские решения | 94

Фото с производства | 96



RING M

ОПИСАНИЕ

Хорошо поставленное освещение не должно отвлекать на себя внимание, если только это не является его непосредственной задачей. Но, в данном случае, модель Ring по своей нейтральной форме уже и так максимально незаметна. Удобные для визуального восприятия кольцевые светильники располагаются под потолком помещений и дают мягкий, ровный свет теплых оттенков.

Хотелось бы обратить внимание, что одной из наиболее полезных характеристик Ring является практически полное исключение неудобной и чрезмерной контрастности, какие бы формы под ее светом ни находились и каких бы размеров пространство ни пришлось бы с ее помощью освещать.

Кольца Ring выпускаются нами серийно разных диаметров и могут быть окрашены, по желанию заказчиков, в любой цвет по палитре RAL.

МАТЕРИАЛЫ

Корпус светильника выполнен из алюминия и окрашен порошковой краской. Блок питания (драйвер) может быть размещен в корпусе светильника либо быть выносным. Так же возможно изготовление дополнительной чаши, если нет возможности спрятать драйвер за потолок. Мы используем светотехнический полистирол ведущих мировых марок, что гарантирует равномерную засветку без пикселизации.

ПРИМЕНЕНИЕ

Предназначен для освещения:

- офисов, торговых комплексов, магазинов;
- отелей, ресторанов и различных атриумов;
- салонов красоты, wellness-центров;
- автосалонов.

ПРЕИМУЩЕСТВА

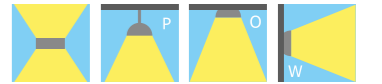
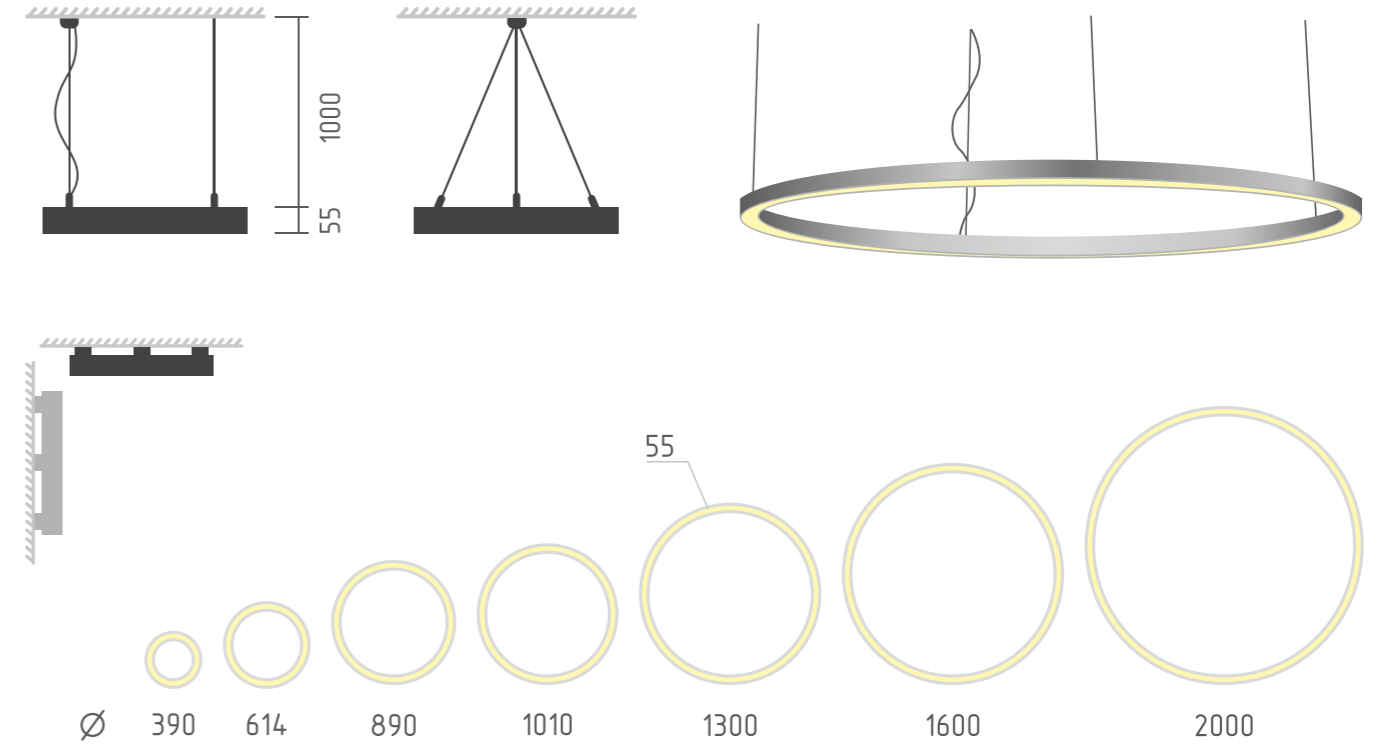
- Интенсивный световой поток без зрительной нагрузки и пикселизации;
- простота монтажа и демонтажа светильников;
- разнообразный модельный ряд;
- создание оригинальных дизайнерских композиций, возможность монтажа светильника в наклонном положении;
- подходит для помещений с высокими потолками.

КОМПЛЕКТАЦИЯ

- Высококачественный светодиодный источник света;
- блок питания,
- кабель подключения,
- потолочная чаша,
- комплект подвесов с цанговыми зажимами.

МОНТАЖ

Устанавливается на любой тип потолка с помощью подвесов, которые оснащены цанговым зажимом для возможности регулировки высоты. Крепление имеет высокую степень надежности и выдерживает большой вес.



МОДЕЛЬНЫЙ РЯД

Наименование	Диаметр, мм	Мощность, Вт	Световой поток, лм	Гарантия
Ring M 400	390	24/17	2100 /1500	3 года
Ring M 500	500	37/22	3100 /2000	3 года
Ring M 600	614	46/28	3900/2400	3 года
Ring M 700	710	56/32	4600/2700	3 года
Ring M 800	800	63/36	5200/3100	3 года
Ring M 900	890	65/40	5500/3500	3 года
Ring M 1000	1010	76/45	6400/4000	3 года
Ring M 1100	1116	86/51	7200/4400	3 года
Ring M 1200	1204	92/52	7700/4600	3 года
Ring M 1300	1300	98/62	8200/5500	3 года
Ring M 1400	1390	107/66	8900/5900	3 года
Ring M 1500	1500	116/72	9700/6300	3 года
Ring M 1600	1600	125/77	10400/6800	3 года
Ring M 1700	1700	133/83	11100/7300	3 года
Ring M 1800	1800	143/91	11900/7800	3 года
Ring M 1900	1910	151/94	12600/8300	3 года
Ring M 2000	1980	155/97	13000/8500	3 года

ДОПОЛНИТЕЛЬНЫЕ ВОЗМОЖНОСТИ

- Изготовление светильников по индивидуальным размерам.
- Покраска корпуса светильника в любой цвет по таблице RAL.
- Увеличение длины подвеса и кабеля подключения.
- Возможность диммирования (1-10) и управления (DALI, DMX).



RING L

ОПИСАНИЕ

Хорошо поставленное освещение не должно отвлекать на себя внимание, если только это не является его непосредственной задачей. Но, в данном случае, модель Ring по своей нейтральной форме уже и так максимально незаметна. Удобные для визуального восприятия кольцевые светильники располагаются под потолком помещений и дают мягкий, ровный свет теплых оттенков.

Хотелось бы обратить внимание, что одной из наиболее полезных характеристик Ring является практически полное исключение неудобной и чрезмерной контрастности, какие бы формы под ее светом ни находились и каких бы размеров пространство ни пришлось бы с его помощью освещать.

Кольца Ring выпускаются нами серийно разных диаметров и могут быть окрашены, по желанию заказчиков, в любой цвет по палитре RAL.

МАТЕРИАЛЫ

Корпус светильника выполнен из алюминия и окрашен порошковой краской. Блок питания (драйвер) может быть размещен в корпусе светильника либо быть выносным. Также возможно изготовление дополнительной чаши, если нет возможности прятать драйвер за потолок. Мы используем светотехнический полистирол ведущих торговых марок, что гарантирует равномерную засветку без пикселизации.

ПРИМЕНЕНИЕ

Предназначен для освещения:

- офисов, торговых комплексов, магазинов;
- отелей и ресторанов;
- салонов красоты;
- автосалонов.

ПРЕИМУЩЕСТВА

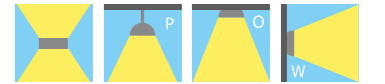
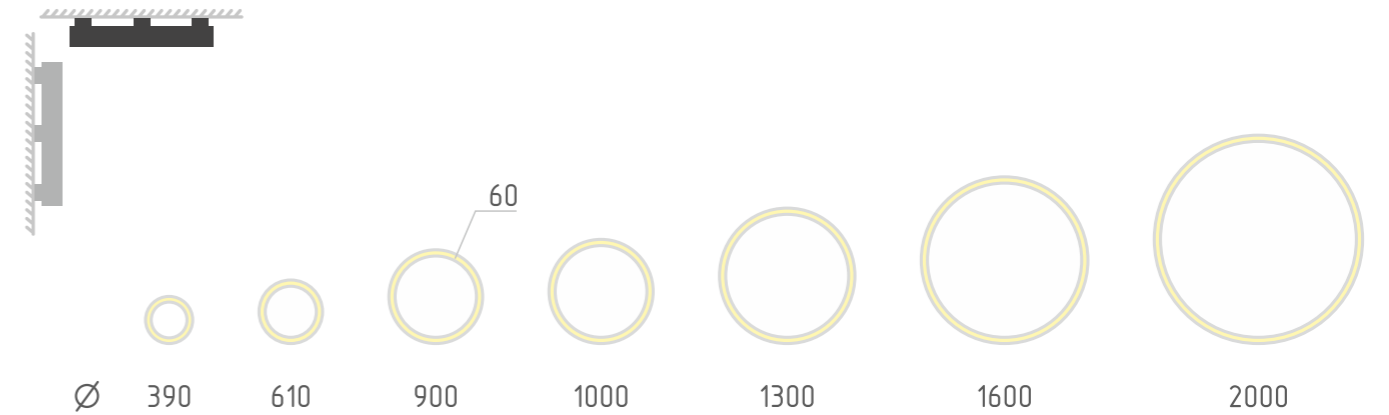
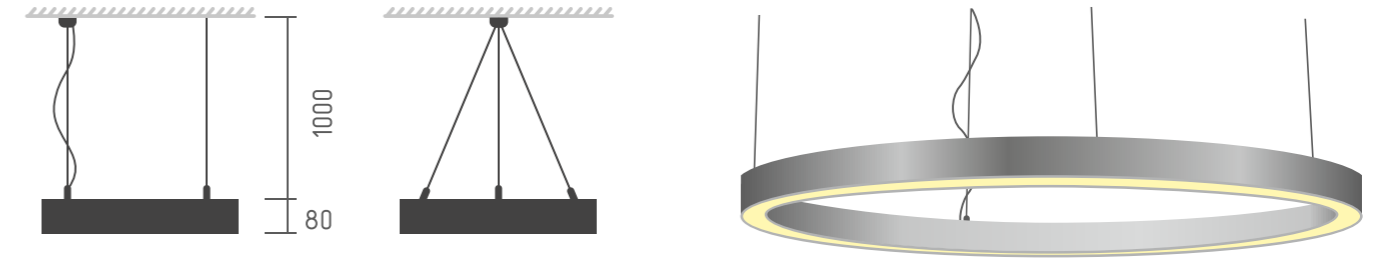
- Интенсивный световой поток без зрительной нагрузки и пикселизации;
- простота монтажа и демонтажа светильников;
- разнообразный модельный ряд;
- создание оригинальных дизайнерских композиций;
- подходит для помещений с высокими потолками.

КОМПЛЕКТАЦИЯ

- Высококачественные светодиодные источники света,
- блок питания,
- кабель подключения,
- потолочная чаша,
- комплект подвесов с цанговыми зажимами.

МОНТАЖ

Устанавливается на любой тип потолка с помощью подвесов, которые оснащены цанговым зажимом для возможности регулировки высоты. Крепление имеет высокую степень надежности и выдерживает большой вес.



МОДЕЛЬНЫЙ РЯД

Наименование	Диаметр, мм	Мощность, Вт	Световой поток, лм	Гарантия
Ring L 600	610	41/29	3510/2520	3 года
Ring L 700	690	49/30	4220/2390	3 года
Ring L 800	800	63/36	4924/3045	3 года
Ring L 900	900	71/40	5414/3454	3 года
Ring L 1000	1000	79/44	6500/3940	3 года
Ring L 1100	1122	93/51	7680/4660	3 года
Ring L 1200	1208	100/52	7660/4520	3 года
Ring L 1300	1300	105/57	8122/4907	3 года
Ring L 1400	1400	116/66	8866/5707	3 года
Ring L 1500	1500	126/72	9847/5812	3 года
Ring L 1600	1600	136/77	10344/6660	3 года
Ring L 1700	1700	144/83	10830/6542	3 года
Ring L 1800	1804	155/88	11400/7610	3 года
Ring L 1900	1900	160/94	12560/8085	3 года
Ring L 2000	2000	163/97	13130/8120	3 года

ДОПОЛНИТЕЛЬНЫЕ ВОЗМОЖНОСТИ

- Изготовление светильников по индивидуальным размерам.
- Покраска корпуса светильника в любой цвет по таблице RAL.
- Увеличение длины подвеса и кабеля подключения.
- Возможность диммирования (1-10) и управления (DALI, DMX).



ORION

ОПИСАНИЕ

Светильник Orion отличается красивой кольцеобразной формой. Модель подойдет для установки на потолок. Источник света при этом можно расположить как с внутренней, так и с наружной стороны кольца.

Изделие спроектировано нами и производится в России. Это позволяет гарантировать качество и соответствие международным стандартам при сохранении доступной цены.

Светильник можно разместить на потолке любой высоты. В комплекте поставляются регулируемые по длине подвесы. Светильник оказывает минимальную нагрузку на потолок, благодаря корпусу из алюминия.

Ровное свечение обеспечивается установленными внутри светодиодными линейками. Гарантируется безопасное для глаза человека рассеивание света, отсутствие мерцания и других некомфортных для глаз эффектов.

Мы готовы произвести светильник с нужными вам характеристиками, размерами и окрашиванием в определенный цвет по таблице RAL. Даем официальную гарантию от 3 лет на всю продукцию, обеспечиваем быструю доставку.

МАТЕРИАЛЫ

Корпус светильника выполнен из алюминия и окрашен порошковой краской. Блок питания (драйвер) может быть размещен в корпусе светильника либо быть выносным. Также возможно изготовление дополнительной чаши, если нет возможности прятать драйвер за потолок. Мы используем светотехнический полистирол ведущих торговых марок, что гарантирует равномерную засветку без пикселизации.

ПРИМЕНЕНИЕ

Предназначен для освещения:

- офисов, торговых комплексов, магазинов;
- отелей и ресторанов;
- салонов красоты;
- автосалонов.

ПРЕИМУЩЕСТВА

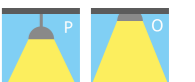
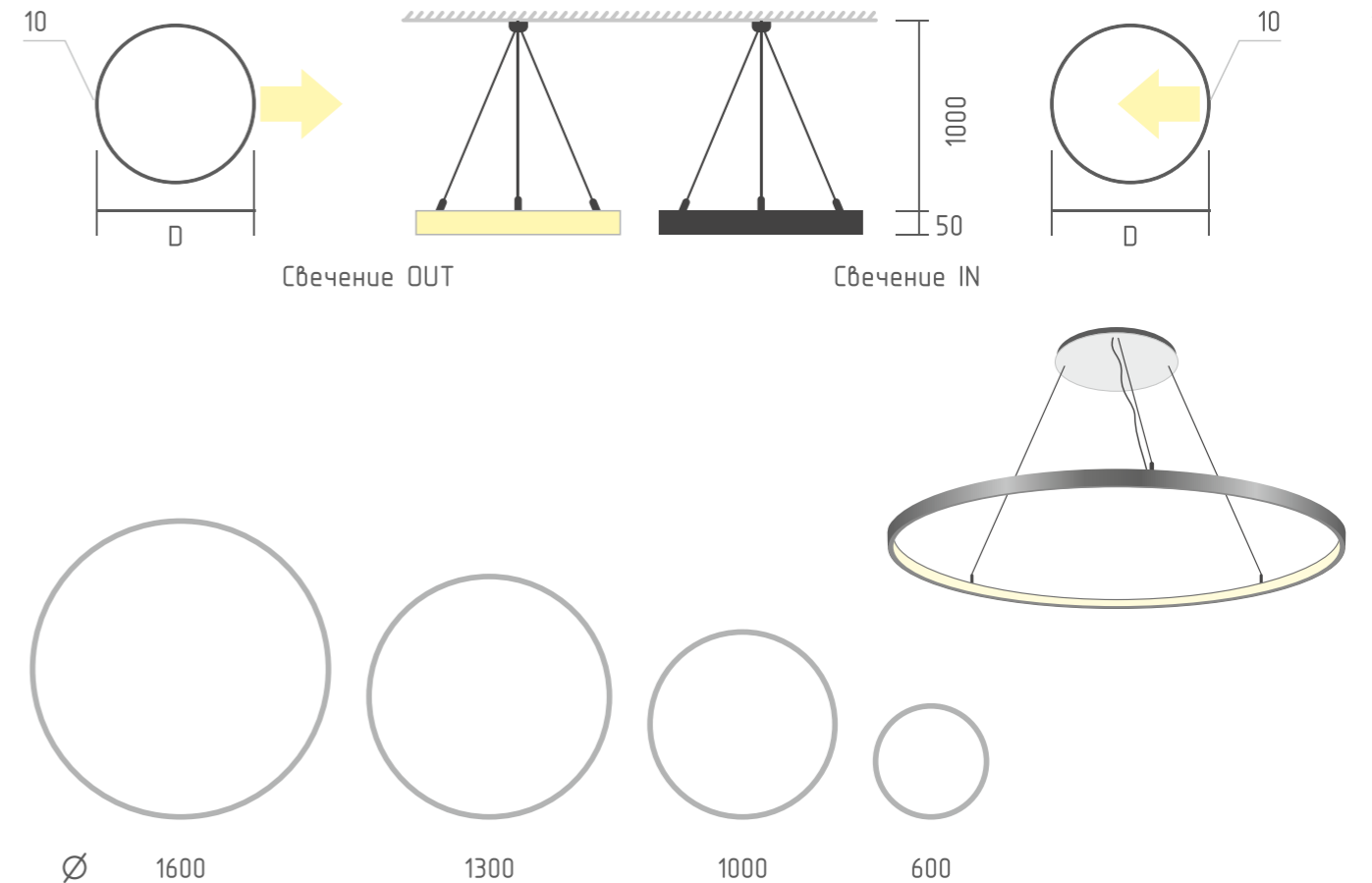
- Интенсивный световой поток без зрительной нагрузки и пикселизации;
- простота монтажа и демонтажа светильников;
- разнообразный модельный ряд;
- создание оригинальных дизайнерских композиций;
- подходит для помещений с высокими потолками.

КОМПЛЕКТАЦИЯ

- Высококачественные светодиодные источники света,
- блок питания,
- кабель подключения,
- потолочная чаша,
- комплект подвесов с цанговыми зажимами.

МОНТАЖ

Устанавливается на любой тип потолка с помощью подвесов, которые оснащены цанговым зажимом для возможности регулировки высоты. Крепление имеет высокую степень надежности и выдерживает большой вес.



МОДЕЛЬНЫЙ РЯД

Наименование	Диаметр, мм	Мощность, Вт	Световой поток, лм	Гарантия
Orion 600 (IN)	600	55	3200	3 года
Orion 1000 (IN)	1000	95	5320	3 года
Orion 1300 (IN)	1300	120	6720	3 года
Orion 1600 (IN)	1600	155	8400	3 года
Orion 600 (OUT)	600	55	3200	3 года
Orion 1000 (OUT)	1000	95	5320	3 года
Orion 1300 (OUT)	1300	120	6720	3 года
Orion 1600 (OUT)	1600	155	8400	3 года

ДОПОЛНИТЕЛЬНЫЕ ВОЗМОЖНОСТИ

- Изготовление светильников по индивидуальным размерам.
- Увеличение длины подвеса и кабеля подключения.
- Покраска корпуса светильника в любой цвет по таблице RAL.
- Возможность диммирования (1-10) и управления (DALI, DMX).



SPACE

ОПИСАНИЕ

Дизайнерский светильник Space поможет создать оригинальное оформление для вашего помещения. Область использования данного светильника широка: от коммерческой и жилой недвижимости, до офисов и фитнес-центров.

В зависимости от места размещения, можно выбрать модели с нужным типом крепления – настенным, накладным или подвесным.

Внутреннюю и внешнюю поверхности Space можно покрасить в разные цвета, что придаст светильнику ещё больше индивидуальности.

Различие в характеристиках, цветах и других параметрах помогает использовать модель, как для акцентного, так и для локального освещения.

МАТЕРИАЛЫ

Корпус светильника выполнен из алюминия и окрашен порошковой краской. Блок питания (драйвер) может быть размещен в корпусе светильника либо быть выносным. Также возможно изготовление дополнительной чаши, если нет возможности прятать драйвер за потолок. Мы используем светотехнический полистирол ведущих торговых марок, что гарантирует равномерную засветку без пикселизации.

ПРИМЕНЕНИЕ

Предназначен для освещения:

- торговых центров, магазинов;
- деловых и образовательных центров, офисов;
- салонов красоты, фитнес-клубов, медицинских центров;
- авто и мотосалонов.

ПРЕИМУЩЕСТВА

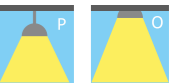
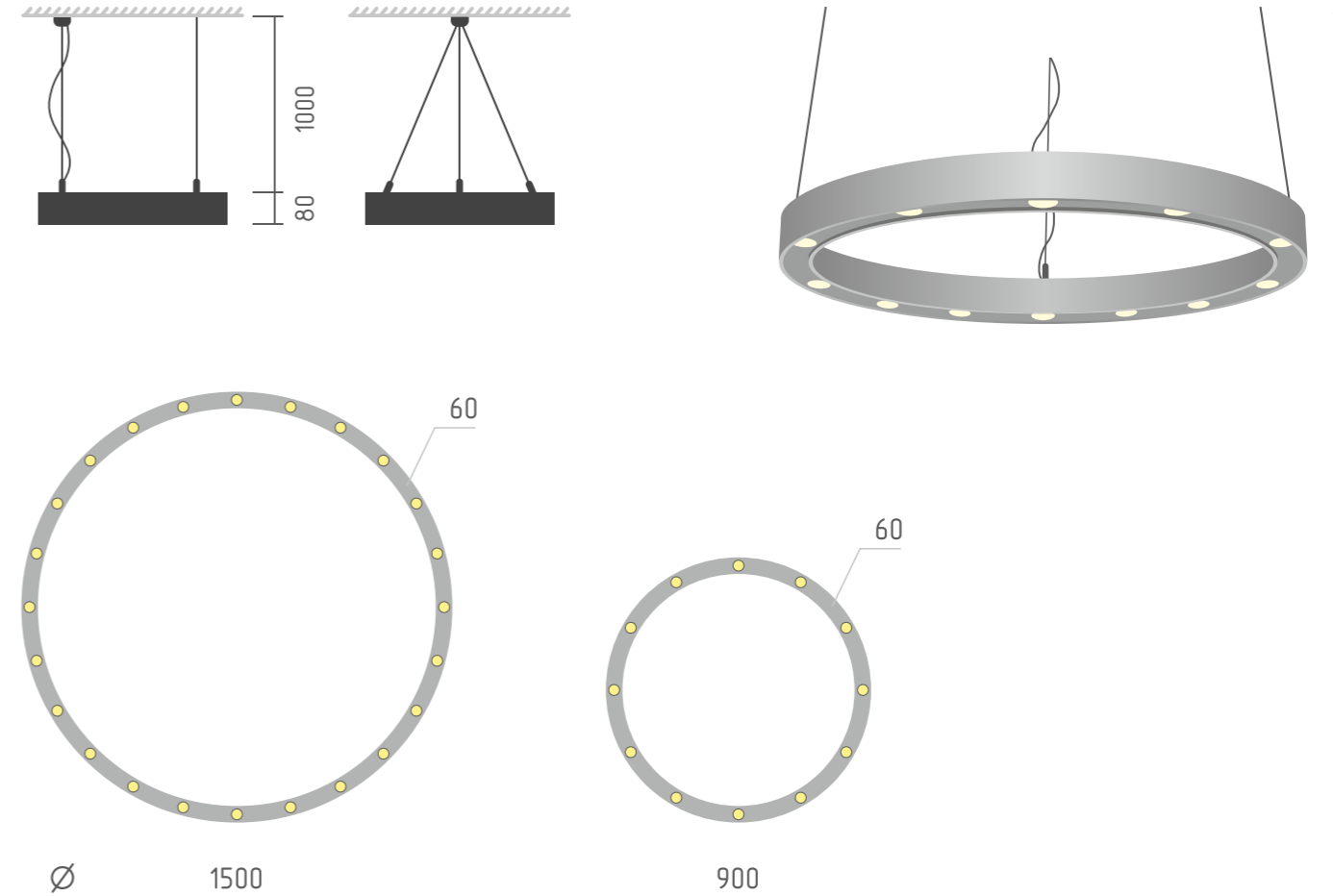
- Долгий срок службы (более 50 000 часов);
- удобство монтажа и демонтажа;
- высокая светоотдача и низкое энергопотребление;
- компактность и возможность комбинирования с другими светильниками для создания неповторимых композиций;
- высокая степень пожарной безопасности.

КОМПЛЕКТАЦИЯ

- Высококачественные светодиодные источники света,
- блок питания,
- кабель подключения,
- потолочная чаша,
- комплект подвесов с цанговыми зажимами.

МОНТАЖ

Устанавливается на любой тип потолка с помощью подвесов, которые оснащены цанговым зажимом для возможности регулировки высоты. Крепление имеет высокую степень надежности и выдерживает большой вес.



МОДЕЛЬНЫЙ РЯД

Наименование	Размер, мм	Мощность, Вт	Световой поток, лм	Гарантия
Space 900 (12xGU-10)	900	120	9600	3 года
Space 1500 (24xGU-10)	1500	200	16000	3 года

ДОПОЛНИТЕЛЬНЫЕ ВОЗМОЖНОСТИ

- Изготовление светильников по индивидуальным размерам;
- Увеличение длины подвеса и кабеля подключения;
- Покраска корпуса светильника в любой цвет по таблице RAL.



POLU

ОПИСАНИЕ

Модель Polu по своему дизайну выражает некоторую незаконченность движений, как бы половинку целого. Но такая необычная форма легко встраивается даже под небольшое помещение, в котором размерный светильник казался бы чрезмерно большим. С художественной точки зрения, это как раз тот случай визуализации света, когда его источник не скрывается, а привлекает к себе внимание, выставляя напоказ.

Для больших пространств может быть очень интересным использование светильников Polu в комбинации, световой группой, с разной ориентацией отдельных ее элементов относительно друг друга, стен и предметов интерьера.

Модель Polu может быть выполнена в любом цвете палитры красок RAL, выбранном по их каталогу.

МАТЕРИАЛЫ

Корпус светильника выполнен из алюминия и окрашен порошковой краской. Блок питания (драйвер) может быть размещен в корпусе светильника либо быть выносным. Так же возможно изготовление дополнительной чаши, если нет возможности прятать драйвер за потолок. Мы используем светотехнический полистирол ведущих мировых марок, что гарантирует равномерную засветку без пикселизации.

ПРИМЕНЕНИЕ

Предназначен для освещения:

- торговых центров, магазинов, авто и мотосалонов;
- деловых и образовательных центров, офисов;
- медицинских центров, фитнес-клубов, салонов красоты;
- сегмента HoReCa.

ПРЕИМУЩЕСТВА

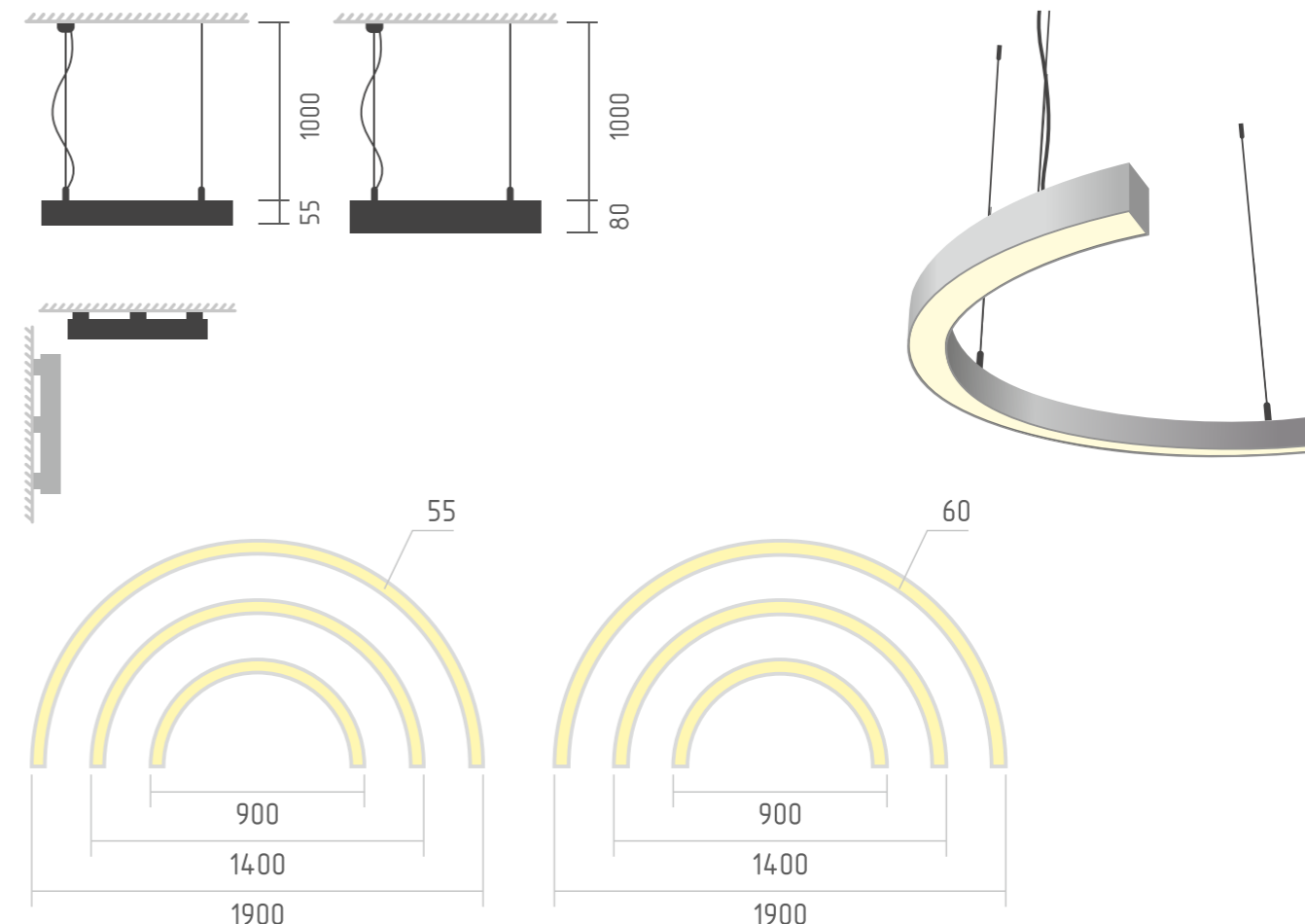
- Долгий срок службы (более 50 000 часов);
- удобство монтажа и демонтажа;
- высокая светоотдача и низкое энергопотребление;
- компактность и возможность комбинирования с другими светильниками для создания неповторимых композиций;
- высокая степень пожарной безопасности.

КОМПЛЕКТАЦИЯ

- Высококачественные светодиодные источники света,
- блок питания,
- кабель подключения,
- потолочная чаша,
- комплект подвесов с цанговыми зажимами.

МОНТАЖ

Устанавливается на любой тип потолка с помощью подвесов, которые оснащены цанговым зажимом для возможности регулировки высоты. Крепление имеет высокую степень надежности и выдерживает большой вес.



МОДЕЛЬНЫЙ РЯД

Наименование	Размер, мм	Мощность, Вт	Световой поток, лм	Гарантия
Polu M 900	900	35/22	2630/1690	3 года
Polu M 1400	1400	58/34	4207/2538	3 года
Polu M 1900	1900	83/50	6088/3931	3 года
Polu L 900	900	35/22	2630/1690	3 года
Polu L 1400	1400	58/34	4207/2538	3 года
Polu L 1900	1900	83/50	6088/3931	3 года

ДОПОЛНИТЕЛЬНЫЕ ВОЗМОЖНОСТИ

- Изготовление светильников по индивидуальным размерам.
- Увеличение длины подвеса и кабеля подключения.
- Покраска корпуса светильника в любой цвет по таблице RAL.
- Возможность диммирования (1-10) и управления (DALI, DMX).



TUBE

ОПИСАНИЕ

Хотя этот потолочный светильник простой прямой конструкции, он сразу привлекает внимание тем, что оригинально исполнен в виде светящейся трубы. Естественно, такая форма открывает самые широкие возможности для любого дизайнера, практикующего в творческой геометрии световых потоков.

Наиболее распространенный рисунок размещения модели Tube - под потолком помещений и напоминает старую китайскую игру Mikado, где элементы находятся в полном художественном беспорядке. И даже в этом случае модель дает ровный рассеянный свет на все освещаемое ею пространство.

МАТЕРИАЛЫ

Корпус светильника состоит из пяти элементов, соединенных под углом 90 градусов. Изготовлен из алюминиевого сплава и окрашен порошковой краской.

ПРИМЕНЕНИЕ

Предназначен для освещения:

- офисных и административных помещений;
- торговых центров, супермаркетов;
- ресторанных комплексов, кафе, гостиниц;
- производственных и хозяйственных помещений; общественных учреждений (школы, больницы).

ПРЕИМУЩЕСТВА

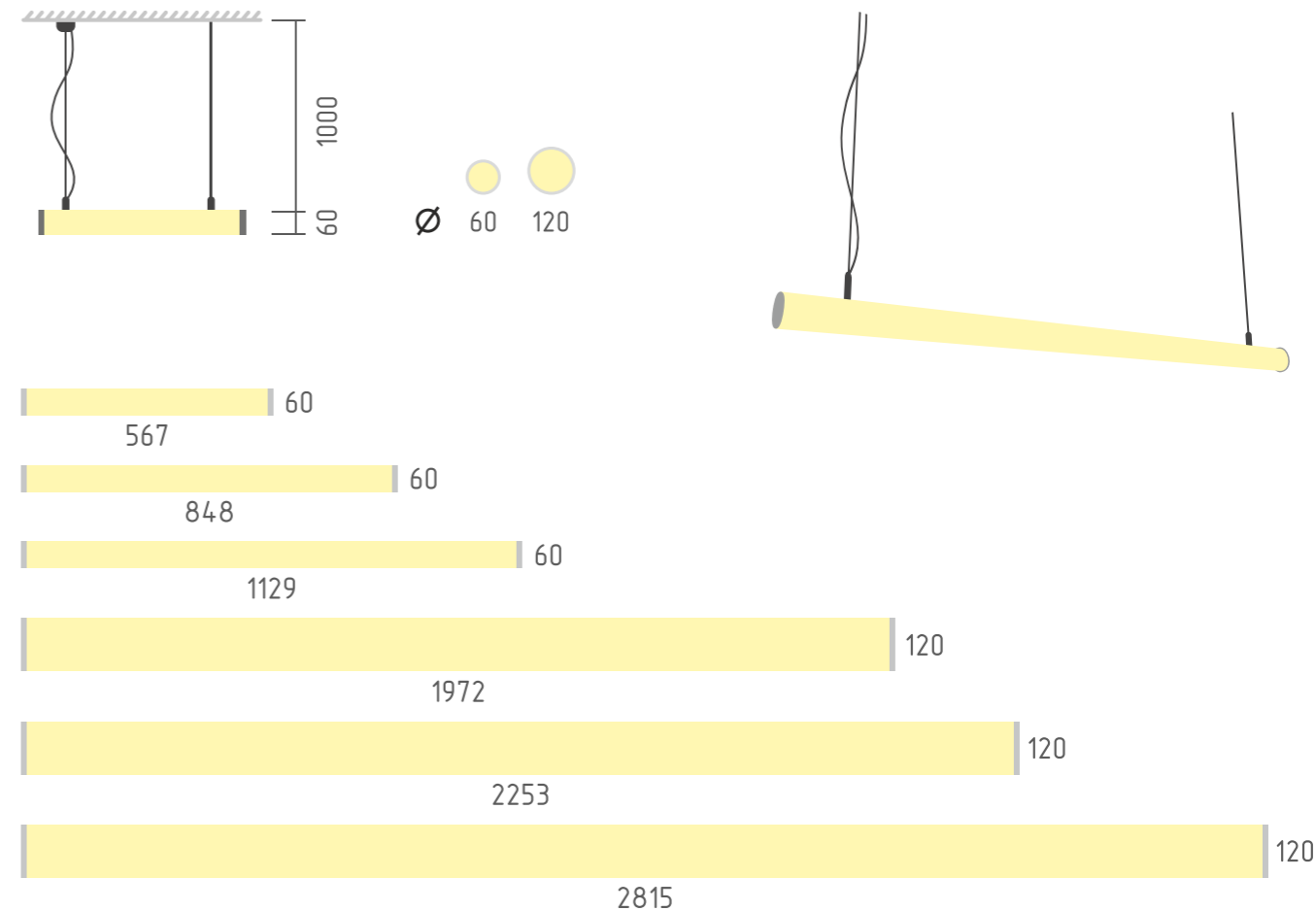
- Долгий срок службы (более 50 000 часов);
- удобство монтажа и демонтажа;
- высокая светоотдача и низкое энергопотребление;
- компактность и возможность комбинирования с другими светильниками для создания неповторимых композиций;
- высокая степень пожарной безопасности.

КОМПЛЕКТАЦИЯ

- Высококачественные светодиодные источники света,
- блок питания,
- кабель подключения,
- потолочная чаша,
- комплект подвесов с цанговыми зажимами.

МОНТАЖ

Устанавливается на любой тип потолка с помощью подвесов, которые оснащены цанговым зажимом для возможности регулировки высоты. Крепление имеет высокую степень надежности и выдерживает большой вес.



МОДЕЛЬНЫЙ РЯД

Наименование	Размер, мм	Мощность, Вт	Световой поток, лм	Гарантия
Tube 570	567	15	1500	3 года
Tube 850	848	23	2300	3 года
Tube 1130	1129	30	3000	3 года
Tube 1410	1410	38	3800	3 года
Tube 1690	1691	45	4600	3 года
Tube 1970	1972	53	5300	3 года
Tube 2255	2253	60	6000	3 года
Tube 2820	2815	73	7400	3 года

ДОПОЛНИТЕЛЬНЫЕ ВОЗМОЖНОСТИ

- Изготовление светильников по индивидуальным размерам.
- Увеличение длины подвеса и кабеля подключения.
- Покраска корпуса светильника в любой цвет по таблице RAL.
- Возможность диммирования (1-10) и управления (DALI, DMX).



TUBE vertical

ОПИСАНИЕ

Хотя этот потолочный светильник простой прямой конструкции, он сразу привлекает внимание тем, что оригинально исполнен в виде светящейся трубы. Естественно, такая форма открывает самые широкие возможности для любого дизайнера, практикующего в творческой геометрии световых потоков.

Наиболее распространенный рисунок размещения модели Tube - под потолком помещений и напоминает старую китайскую игру Mikado, где элементы находятся в полном художественном беспорядке. И даже в этом случае модель дает ровный рассеянный свет на все освещаемое ею пространство.

МАТЕРИАЛЫ

Корпус светильника состоит из пяти элементов, соединенных под углом 90 градусов. Изготовлен из алюминиевого сплава и окрашен порошковой краской.

ПРИМЕНЕНИЕ

Предназначен для освещения:

- офисных и административных помещений;
- торговых центров, супермаркетов;
- ресторанных комплексов, кафе, гостиниц;
- производственных и хозяйственных помещений; общественных учреждений (школы, больницы).

ПРЕИМУЩЕСТВА


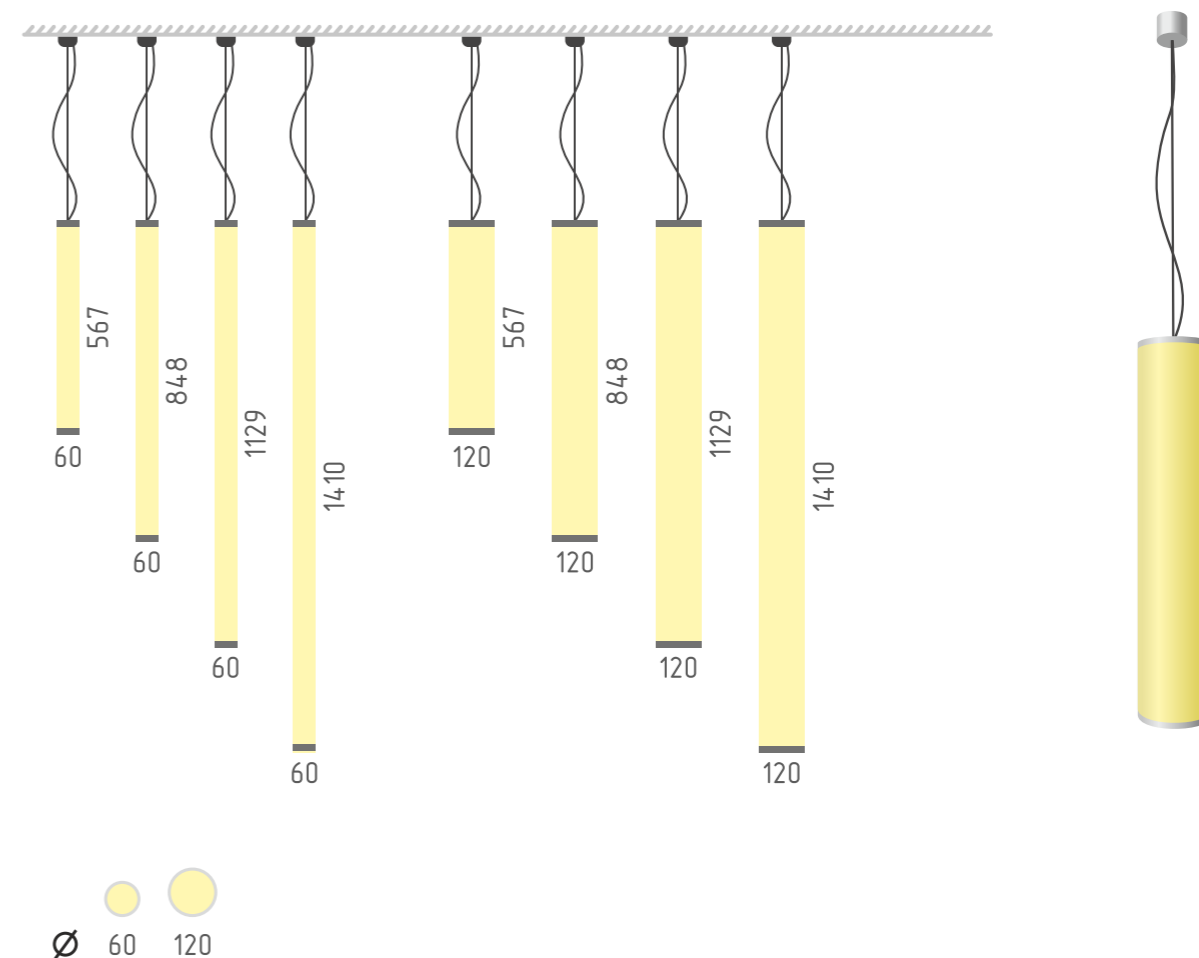
- Долгий срок службы (более 50 000 часов);
- удобство монтажа и демонтажа;
- высокая светоотдача и низкое энергопотребление;
- компактность и возможность комбинирования с другими светильниками для создания неповторимых композиций;
- высокая степень пожарной безопасности.

КОМПЛЕКТАЦИЯ

- Высококачественные светодиодные источники света,
- блок питания,
- кабель подключения,
- потолочная чаша,
- комплект подвесов с цанговыми зажимами.

МОНТАЖ

Устанавливается на любой тип потолка с помощью подвесов, которые оснащены цанговым зажимом для возможности регулировки высоты. Крепление имеет высокую степень надежности и выдерживает большой вес.



МОДЕЛЬНЫЙ РЯД

Наименование	Размер, мм	Мощность, Вт	Световой поток, лм	Гарантия
Tube 570	567	15	1500	3 года
Tube 850	848	23	2300	3 года
Tube 1130	1129	30	3000	3 года
Tube 1410	1410	38	3800	3 года
Tube 1690	1691	45	4600	3 года
Tube 1970	1972	53	5300	3 года
Tube 2255	2253	60	6000	3 года
Tube 2820	2815	73	7400	3 года

ДОПОЛНИТЕЛЬНЫЕ ВОЗМОЖНОСТИ

- Изготовление светильников по индивидуальным размерам.
- Увеличение длины подвеса и кабеля подключения.
- Покраска корпуса светильника в любой цвет по таблице RAL.
- Возможность диммирования (1-10) и управления (DALI, DMX).



LINE XS

ОПИСАНИЕ

Внешне простой, но очень функциональный светильник с максимально просчитанными рабочими достоинствами. Наглядное подтверждение той хрестоматийной истины, что классическая форма прямой линии всегда и при разных идеях художественного пространственного решения вписывается в любой дизайн-проект.

Вне зависимости от своего расположения относительно рабочего пространства такие светильники практически не отбрасывают теней. Именно поэтому они прекрасно подходят и для малых помещений, и для помещений с большими площадями – производственных, офисных, торговых.

Модель Line производится нами серийно: различной мощности, в нескольких размерных стандартах по длине, но ее характеристики достаточно легко подстроить и под любые индивидуальные требования заказчика.

МАТЕРИАЛЫ

Корпус светильника выполнен из анодированного алюминия толщиной 1,5 мм. Рассеиватель - из матового полистирола.

ПРИМЕНЕНИЕ

Предназначен для освещения:

- офисных и административных помещений;
- торговых центров, супермаркетов;
- ресторанных комплексов, кафе, гостиниц;
- производственных и хозяйственных помещений;
- общественных учреждений (школы, больницы).

ПРЕИМУЩЕСТВА

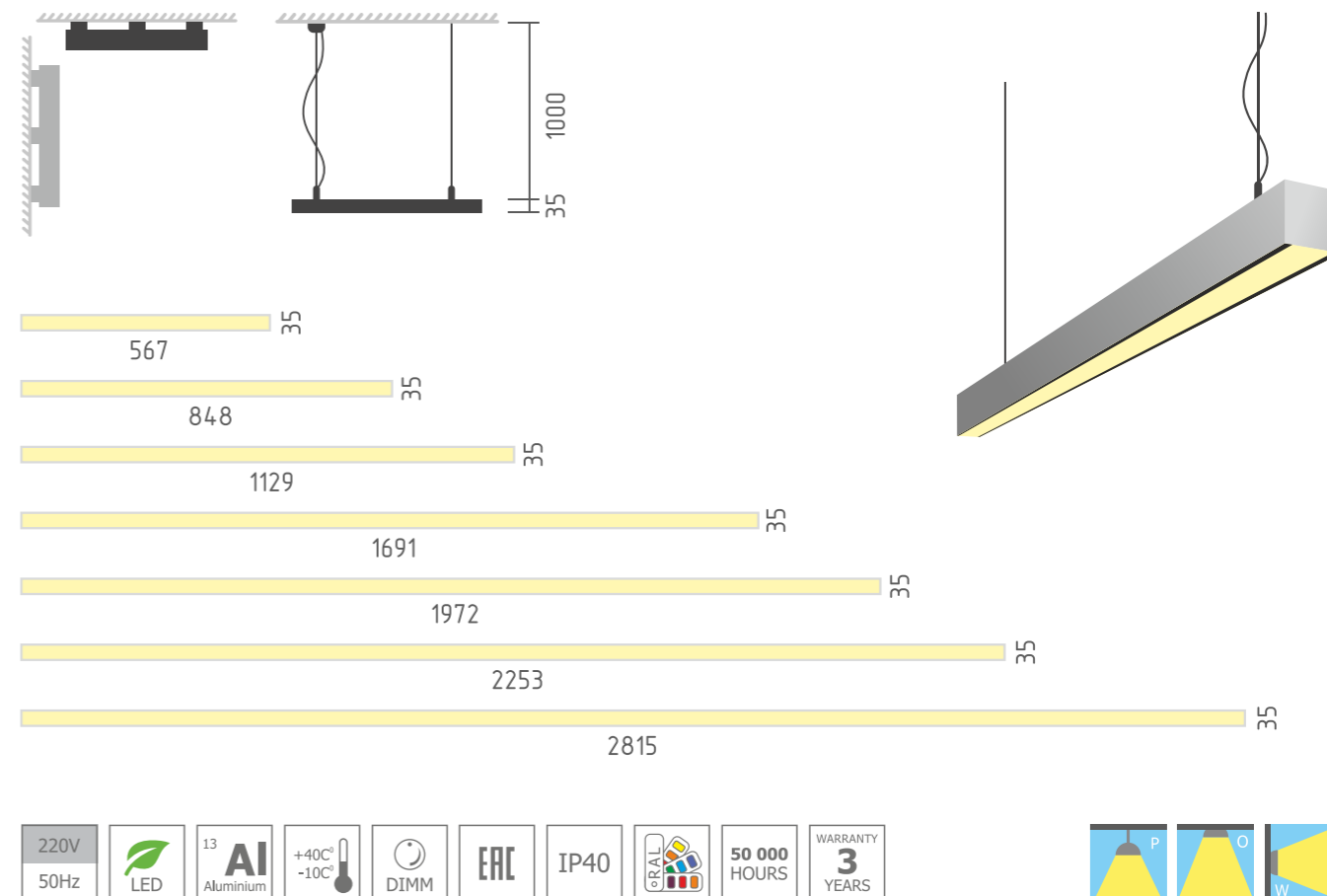
- Линейная конструкция модели позволяет осуществлять монтаж неограниченной длины и создавать различные конфигурации.
- Легкая регулировка длины подвеса.
- Увеличенный срок службы и экономия электроэнергии по сравнению с люминесцентными лампами.
- Моментальное включение и отсутствие мерцания.

КОМПЛЕКТАЦИЯ

- Высококачественные светодиодные источники света,
- блок питания,
- кабель подключения,
- потолочная чаша,
- комплект подвесов с цанговыми зажимами.

МОНТАЖ

Подвесной вариант светильника монтируется на потолок системой подвесов, регулируемых по высоте (в комплекте). *Накладной* вариант - на потолок или стену (крепления входят в комплекте).



МОДЕЛЬНЫЙ РЯД

Наименование	Размер, мм	Мощность, Вт	Световой поток, лм	Гарантия
Line XS 570	567	15	1500	3 года
Line XS 850	848	23	2300	3 года
Line XS 1130	1129	30	3000	3 года
Line XS 1410	1410	38	3800	3 года
Line XS 1690	1691	45	4600	3 года
Line XS 1970	1972	53	5300	3 года
Line XS 2255	2253	60	6000	3 года
Line XS 2820	2815	73	7400	3 года

ДОПОЛНИТЕЛЬНЫЕ ВОЗМОЖНОСТИ

- Изготовление светильников по индивидуальным размерам.
- Увеличение длины подвеса и кабеля подключения.
- Покраска корпуса светильника в любой цвет по таблице RAL.
- Возможность диммирования (1-10) и управления (DALI, DMX).



LINE S

ОПИСАНИЕ

Классическая форма прямой линии всегда и при разных идеях художественного пространственного решения вписывается в любой дизайн-проект.

Вне зависимости от своего расположения относительно рабочего пространства такие светильники практически не отбрасывают теней. Именно поэтому они прекрасно подходят и для малых помещений, и для помещений с большими площадями – производственных, офисных, торговых.

Модель Line производится нами серийно: различной мощности, в нескольких размерах и под индивидуальные требования заказчика.

МАТЕРИАЛЫ

Корпус светильника выполнен из алюминия и окрашен порошковой краской. Блок питания (драйвер) может быть размещен в корпусе светильника либо быть выносным. Так же возможно изготовление дополнительной чаши, если нет возможности прятать драйвер за потолок. Мы используем светотехнический полистирол ведущих мировых марок, что гарантирует равномерную засветку без пикселизации.

ПРИМЕНЕНИЕ

Предназначен для освещения:

- офисных и административных помещений;
- торговых центров, супермаркетов;
- ресторанных комплексов, кафе, гостиниц;
- производственных и хозяйственных помещений;
- общественных учреждений (школы, больницы).

ПРЕИМУЩЕСТВА

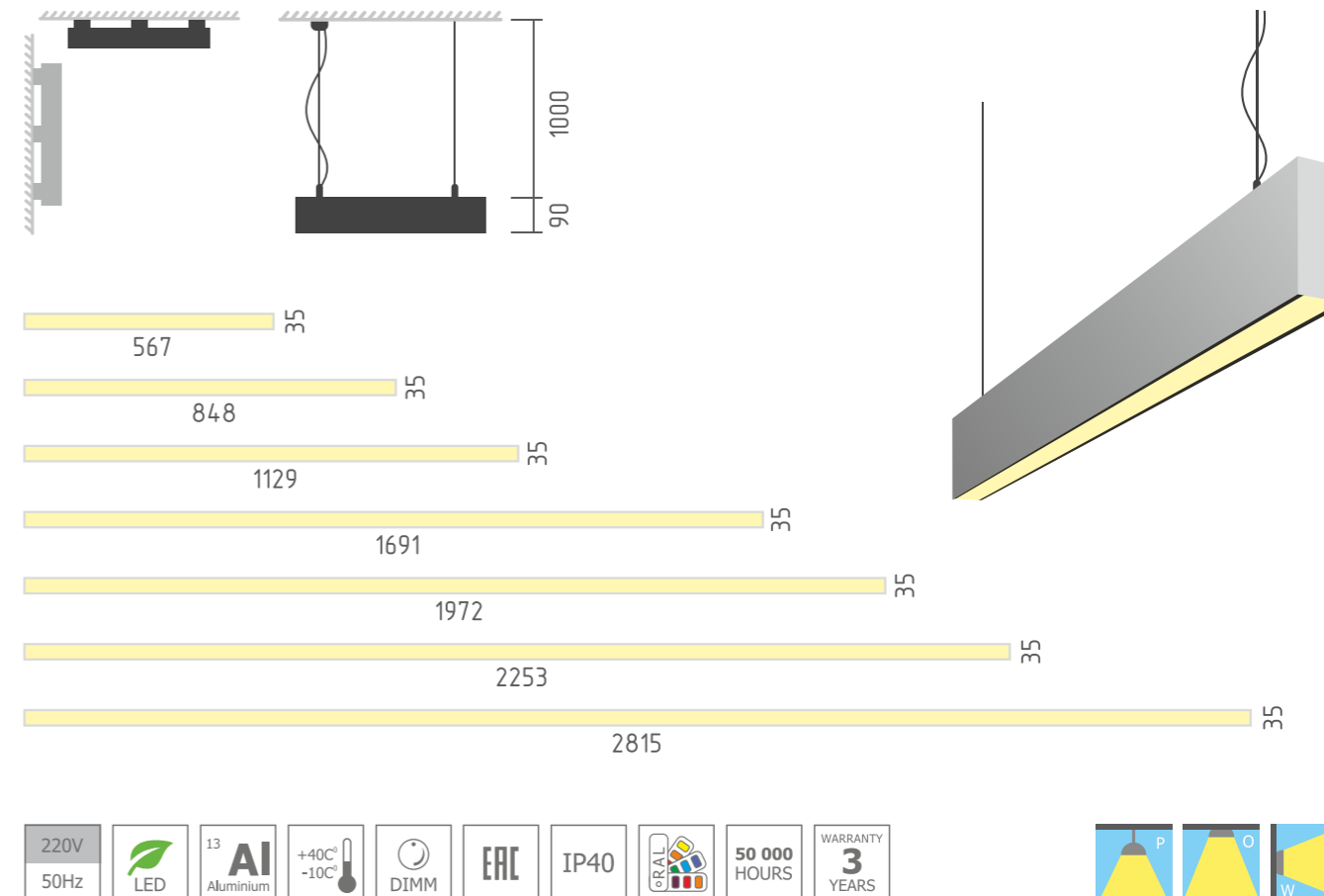
- Линейная конструкция модели позволяет осуществлять монтаж неограниченной длины и создавать различные конфигурации.
- Легкая регулировка длины подвеса.
- Увеличенный срок службы и экономия электроэнергии по сравнению с люминесцентными лампами.
- Моментальное включение и отсутствие мерцания.

КОМПЛЕКТАЦИЯ

- Высококачественные светодиодные источники света,
- блок питания,
- кабель подключения,
- потолочная чаша,
- комплект подвесов с цанговыми зажимами.

МОНТАЖ

Светильник крепится на потолок с помощью входящей в комплект системы подвесов, которые регулируются по высоте.



МОДЕЛЬНЫЙ РЯД

Наименование	Размер, мм	Мощность, Вт	Световой поток, лм	Гарантия
Line S 570	567	15	1500	3 года
Line S 850	848	23	2300	3 года
Line S 1130	1129	30	3000	3 года
Line S 1410	1410	38	3800	3 года
Line S 1690	1691	45	4600	3 года
Line S 1970	1972	53	5300	3 года
Line S 2255	2253	60	6000	3 года
Line S 2820	2815	73	7400	3 года

ДОПОЛНИТЕЛЬНЫЕ ВОЗМОЖНОСТИ

- Изготовление светильников по индивидуальным размерам.
- Увеличение длины подвеса и кабеля подключения.
- Покраска корпуса светильника в любой цвет по таблице RAL.
- Возможность диммирования (1-10) и управления (DALI, DMX).



LINE M

ОПИСАНИЕ

Внешне простой, но очень функциональный светильник с максимально просчитанными рабочими достоинствами. Наглядное подтверждение той хрестоматийной истины, что классическая форма прямой линии всегда и при разных идеях художественного пространственного решения вписывается в любой дизайн-проект.

Вне зависимости от своего расположения относительно рабочего пространства такие светильники практически не отбрасывают теней. Именно поэтому они прекрасно подходят и для малых помещений, и для помещений с большими площадями – производственных, офисных, торговых.

Модель Line производится нами серийно: различной мощности, в нескольких размерных стандартах по длине, но ее характеристики достаточно легко подстроить и под индивидуальные требования заказчика.

МАТЕРИАЛЫ

Корпус светильника выполнен из анодированного алюминия толщиной 1,5 мм. Рассеиватель - из матового полистирола.

ПРИМЕНЕНИЕ

Предназначен для освещения:

- офисных и административных помещений;
- торговых центров, супермаркетов;
- ресторанных комплексов, кафе, гостиниц;
- производственных и хозяйственных помещений;
- общественных учреждений (школы, больницы).

ПРЕИМУЩЕСТВА

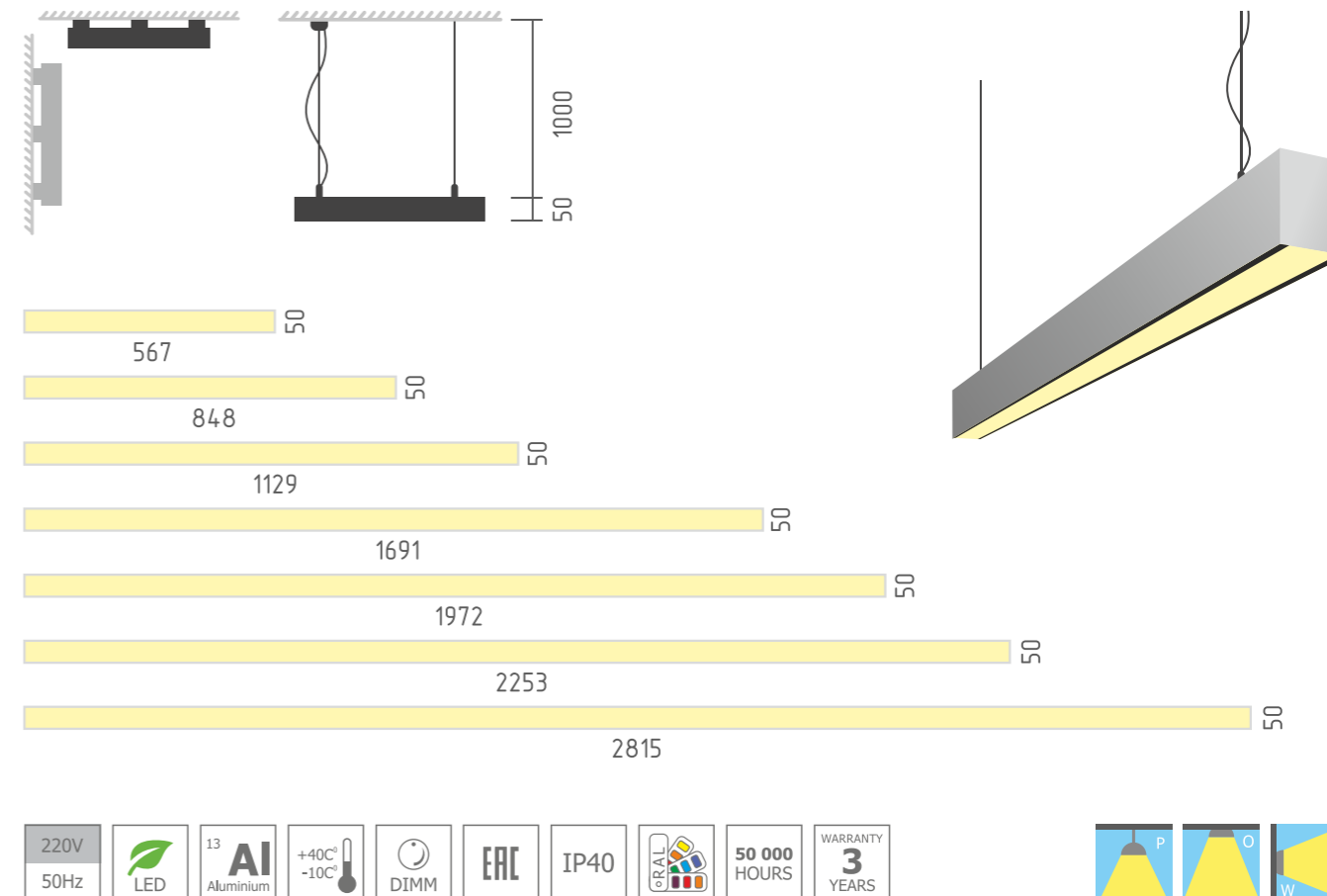
- Линейная конструкция модели позволяет осуществлять монтаж неограниченной длины и создавать различные конфигурации.
- Легкая регулировка длины подвеса.
- Увеличенный срок службы и экономия электроэнергии по сравнению с люминесцентными лампами.
- Моментальное включение и отсутствие мерцания.

КОМПЛЕКТАЦИЯ

- Высококачественные светодиодные источники света,
- блок питания,
- кабель подключения,
- потолочная чаша,
- комплект подвесов с цанговыми зажимами.

МОНТАЖ

Подвесной вариант светильника монтируется на потолок системой подвесов, регулируемых по высоте (в комплекте). *Накладной* вариант - на потолок или стену (крепления входят в комплект).



МОДЕЛЬНЫЙ РЯД

Наименование	Размер, мм	Мощность, Вт	Световой поток, лм	Гарантия
Line M 570	567	19/11	1500/1000	3 года
Line M 850	848	29/16	2300/1500	3 года
Line M 1130	1129	40/23	3100/2000	3 года
Line M 1410	1410	49/28	3900/2500	3 года
Line M 1690	1691	59/34	4700/3100	3 года
Line M 1970	1972	65/40	5200/3600	3 года
Line M 2255	2253	75/45	5900/4100	3 года
Line M 2540	2534	84/53	6700/4700	3 года
Line M 2820	2815	94/57	7400/5100	3 года

ДОПОЛНИТЕЛЬНЫЕ ВОЗМОЖНОСТИ

- Изготовление светильников по индивидуальным размерам.
- Увеличение длины подвеса и кабеля подключения.
- Покраска корпуса светильника в любой цвет по таблице RAL.
- Возможность диммирования (1-10) и управления (DALI, DMX).



LINE L

ОПИСАНИЕ

Внешне простой, но очень функциональный светильник с максимально просчитанными рабочими достоинствами. Наглядное подтверждение той хрестоматийной истины, что классическая форма прямой линии всегда и при разных идеях художественного пространственного решения вписывается в любой дизайн-проект.

Вне зависимости от своего расположения относительно рабочего пространства такие светильники практически не отбрасывают теней. Именно поэтому они прекрасно подходят и для малых помещений, и для помещений с большими площадями – производственных, офисных, торговых.

Модель Line производится нами серийно различной мощности, в нескольких размерных стандартах по длине, но ее характеристики достаточно легко подстроить и под индивидуальные требования заказчика.

МАТЕРИАЛЫ

Корпус светильника выполнен из анодированного алюминия толщиной 1,5 мм. Рассеиватель - из матового полистирола.

ПРИМЕНЕНИЕ

Предназначен для освещения:

- офисных и административных помещений;
- торговых центров, супермаркетов;
- ресторанных комплексов, кафе, гостиниц;
- производственных и хозяйственных помещений;
- общественных учреждений (школы, больницы).

ПРЕИМУЩЕСТВА

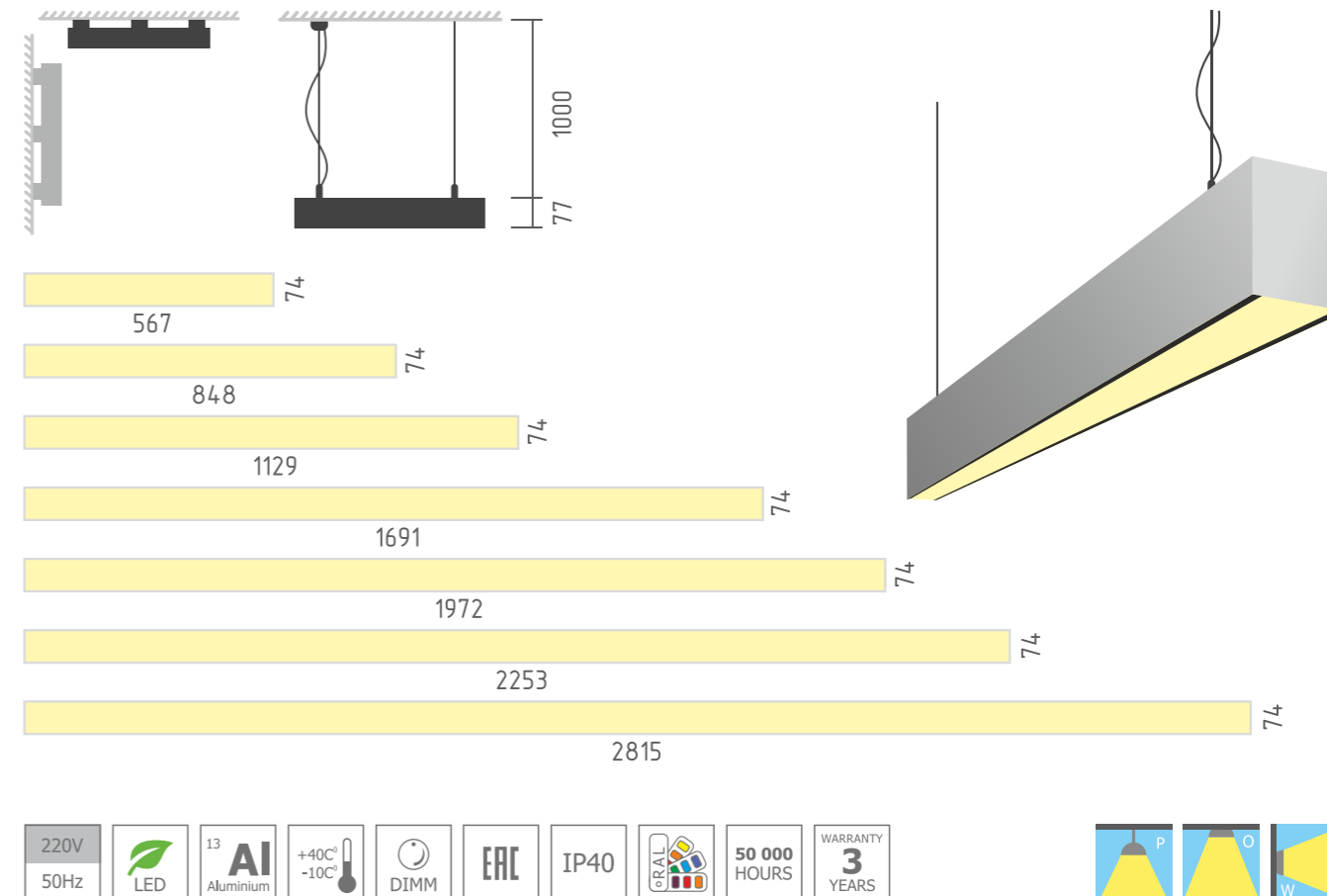
- Линейная конструкция модели позволяет осуществлять монтаж неограниченной длины и создавать различные конфигурации.
- Легкая регулировка длины подвеса.
- Увеличенный срок службы и экономия электроэнергии по сравнению с люминесцентными лампами.
- Моментальное включение и отсутствие мерцания.

КОМПЛЕКТАЦИЯ

- Высококачественные светодиодные источники света,
- блок питания,
- кабель подключения,
- потолочная чаша,
- комплект подвесов с цанговыми зажимами.

МОНТАЖ

Подвесной вариант светильника монтируется на потолок системой подвесов, регулируемых по высоте (в комплекте). *Накладной* вариант - на потолок или стену (крепления входят в комплект).



МОДЕЛЬНЫЙ РЯД

Наименование	Размер, мм	Мощность, Вт	Световой поток, лм	Гарантия
Line L 570	567	19/11	2100/1400	3 года
Line L 850	848	29/16	3200/2000	3 года
Line L 1130	1129	40/23	4300/2800	3 года
Line L 1410	1410	49/28	5400/3600	3 года
Line L 1690	1691	59/34	6500/4300	3 года
Line L 1970	1972	65/40	7300/5000	3 года
Line L 2255	2253	75/45	8300/5700	3 года
Line L 2540	2534	84/53	9300/6600	3 года
Line L 2820	2815	94/57	10400/7100	3 года

ДОПОЛНИТЕЛЬНЫЕ ВОЗМОЖНОСТИ

- Изготовление светильников по индивидуальным размерам.
- Увеличение длины подвеса и кабеля подключения.
- Покраска корпуса светильника в любой цвет по таблице RAL.
- Возможность диммирования (1-10) и управления (DALI, DMX).



LINE XL

ОПИСАНИЕ

Внешне простой, но очень функциональный светильник с максимально просчитанными рабочими достоинствами. Наглядное подтверждение той хрестоматийной истины, что классическая форма прямой линии всегда и при разных идеях художественного пространственного решения вписывается в любой дизайн-проект.

Вне зависимости от своего расположения относительно рабочего пространства такие светильники практически не отбрасывают теней. Именно поэтому они прекрасно подходят и для малых помещений, и для помещений с большими площадями – производственных, офисных, торговых.

Модель Line производится нами серийно различной мощности, в нескольких размерных стандартах по длине, но ее характеристики достаточно легко подстроить и под индивидуальные требования заказчика.

МАТЕРИАЛЫ

Корпус светильника выполнен из анодированного алюминия толщиной 1,5 мм. Рассеиватель - из матового полистирола.

ПРИМЕНЕНИЕ

Предназначен для освещения:

- офисных и административных помещений;
- торговых центров, супермаркетов;
- ресторанных комплексов, кафе, гостиниц;
- производственных и хозяйственных помещений;
- общественных учреждений (школы, больницы).

ПРЕИМУЩЕСТВА

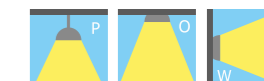
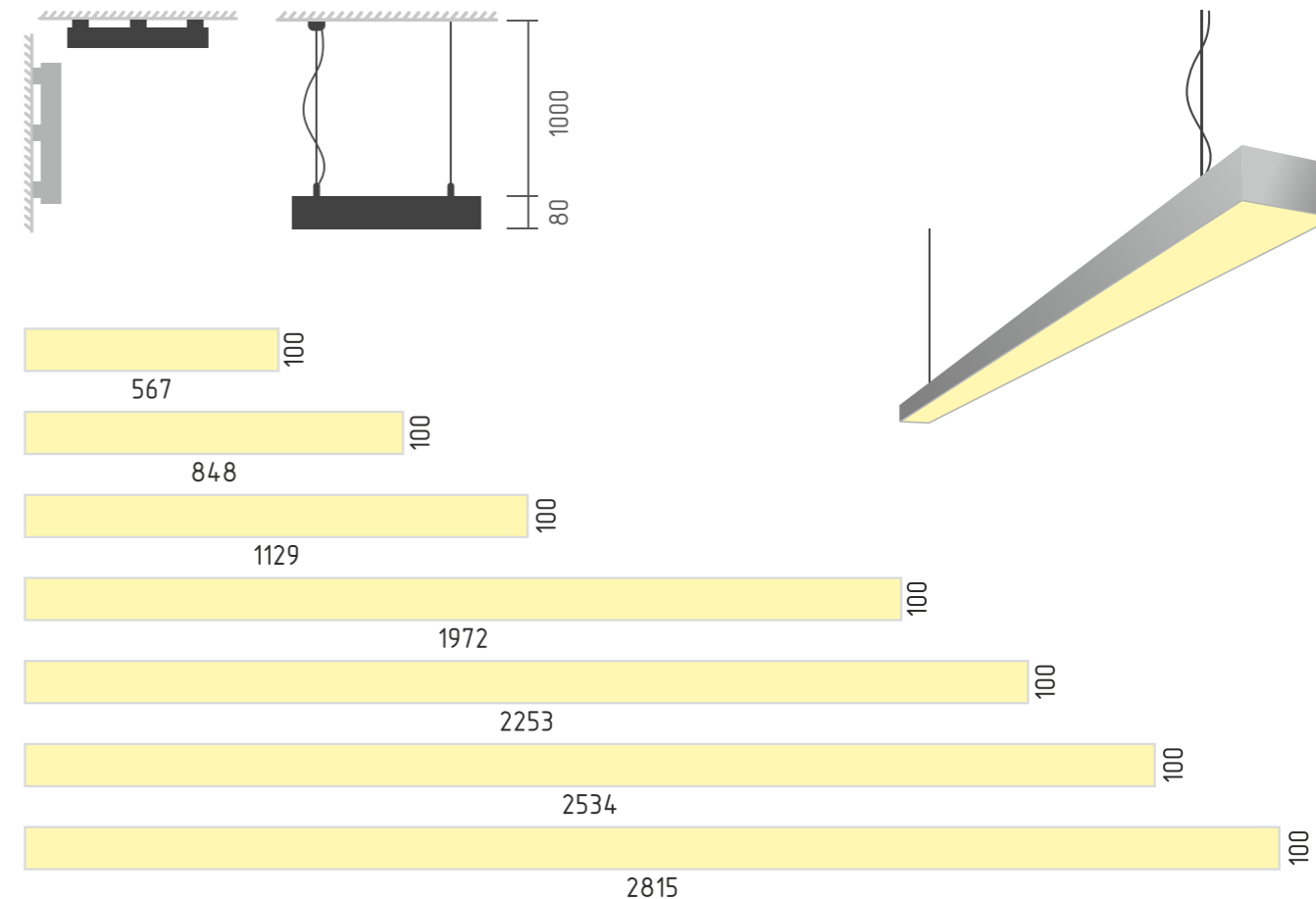
- Линейная конструкция модели позволяет осуществлять монтаж неограниченной длины и создавать различные конфигурации.
- Легкая регулировка длины подвеса.
- Увеличенный срок службы и экономия электроэнергии по сравнению с люминесцентными лампами.
- Моментальное включение и отсутствие мерцания.

КОМПЛЕКТАЦИЯ

- Высококачественные светодиодные источники света,
- блок питания,
- кабель подключения,
- потолочная чаша,
- комплект подвесов с цанговыми зажимами.

МОНТАЖ

Подвесной вариант светильника монтируется на потолок системой подвесов, регулируемых по высоте (в комплекте). *Накладной* вариант - на потолок или стену (крепления входят в комплект).



МОДЕЛЬНЫЙ РЯД

Наименование	Размер, мм	Мощность, Вт	Световой поток, лм	Гарантия
Line XL 570	567	20/13	1700/1200	3 года
Line XL 850	848	29/19	2500/1800	3 года
Line XL 1130	1129	39/25	3400/2400	3 года
Line XL 1410	1410	50/30	4200/2800	3 года
Line XL 1690	1691	58/37	5100/3400	3 года
Line XL 1970	1972	68/43	5900/4000	3 года
Line XL 2255	2253	77/49	6800/4500	3 года
Line XL 2540	2534	87/55	4600/5100	3 года
Line XL 2820	2815	97/60	8500/5600	3 года

ДОПОЛНИТЕЛЬНЫЕ ВОЗМОЖНОСТИ

- Изготовление светильников по индивидуальным размерам.
- Увеличение длины подвеса и кабеля подключения.
- Покраска корпуса светильника в любой цвет по таблице RAL.
- Возможность диммирования (1-10) и управления (DALI, DMX).



LUCH S

ОПИСАНИЕ

Ультрамодное решение последних лет – линейные встраиваемые светильники. Данная модель при установке становится частью поверхностей стен и потолка, не выступая за их плоскости.

При правильном исполнении, светильники Luch придадут особое очарование любому пространству и может служить не только как источник света, но и нести определенные навигационные функции в торговых центрах и административных зданиях, ориентируя посетителей, как по направлению своих линий, так и по их цветам.

Большой практики использования его в интерьерных работах еще не наработано, но сегодня все больше традиционных проектов адаптируется дизайнерами по его возможности.

По сравнению с традиционными лампами накаливания, линейный встраиваемый свет красив, надежен, практичен и в высшей степени экономичен.

МАТЕРИАЛЫ

Корпус светильника выполнен из алюминия и окрашен порошковой краской. Блок питания (драйвер) может быть размещен в корпусе светильника либо быть выносным. Так же возможно изготовление дополнительной чаши, если нет возможности прятать драйвер за потолок. Мы используем светотехнический полистирол ведущих мировых марок, что гарантирует равномерную засветку без пикселизации.

ПРИМЕНЕНИЕ

Предназначен для освещения:

- офисных и административных помещений;
- торговых центров, супермаркетов;
- ресторанных комплексов, кафе, гостиниц;
- производственных и хозяйственных помещений;
- общественных учреждений (школы, больницы).

ПРЕИМУЩЕСТВА


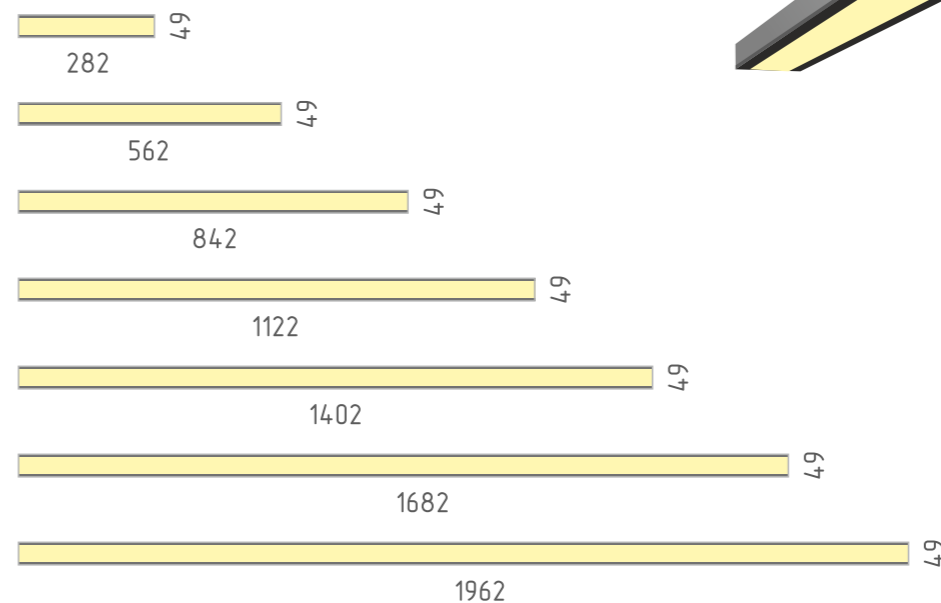
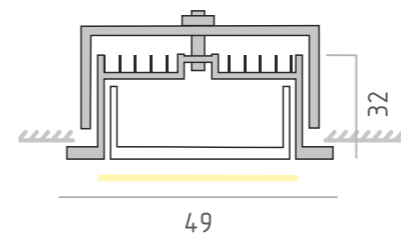
- Линейная конструкция модели позволяет осуществлять монтаж неограниченной длины и создавать различные конфигурации.
- Значительная экономия электроэнергии по сравнению с люминесцентными лампами и большой срок службы.
- Моментальное включение и отсутствие мерцания.

КОМПЛЕКТАЦИЯ

- Высококачественные светодиодные источники света,
- блок питания,
- кабель подключения,
- комплект крепления.

МОНТАЖ

Светильники укомплектованы креплениями, которые легко регулируются в соответствии с нужной толщиной потолков или стен.



МОДЕЛЬНЫЙ РЯД

Наименование	Размер, мм	Мощность, Вт	Световой поток, лм	Гарантия
Luch S 562	562x49x32	20	1900	3 года
Luch S 842	842x49x32	30	2800	3 года
Luch S 1122	1122x49x32	40	3800	3 года
Luch S 1402	1402x49x32	50	4800	3 года
Luch S 1682	1682x49x32	60	5700	3 года
Luch S 1962	1962x49x32	70	6700	3 года

ДОПОЛНИТЕЛЬНЫЕ ВОЗМОЖНОСТИ

- Изготовление светильников по индивидуальным размерам.
- Покраска корпуса светильника в любой цвет по таблице RAL.
- Возможность диммирования (1-10) и управления (DALI, DMX).



LUCH M

ОПИСАНИЕ

Ультрамодное решение последних лет – линейные встраиваемые светильники. Данная модель при установке становится частью поверхностей стен и потолка, не выступая за их плоскости.

При правильном исполнении, светильники Luch придают особое очарование любому пространству и может служить не только как источник света, но и нести определенные навигационные функции в торговых центрах и административных зданиях, ориентируя посетителей, как по направлению своих линий, так и по их цветам.

Большой практики использования его в интерьерных работах еще не наработано, но сегодня все больше традиционных проектов адаптируется дизайнерами по его возможности.

По сравнению с традиционными лампами накаливания, линейный встраиваемый свет красив, надежен, практичен и в высшей степени экономичен.

МАТЕРИАЛЫ

Корпус светильника выполнен из алюминия и окрашен порошковой краской. Блок питания (драйвер) может быть размещен в корпусе светильника либо быть выносным. Так же возможно изготовление дополнительной чаши, если нет возможности прятать драйвер за потолок. Мы используем светотехнический полистирол ведущих мировых марок, что гарантирует равномерную засветку без пикселизации.

ПРИМЕНЕНИЕ

Предназначен для освещения:

- офисных и административных помещений;
- торговых центров, супермаркетов;
- ресторанных комплексов, кафе, гостиниц;
- производственных и хозяйственных помещений;
- общественных учреждений (школы, больницы).

ПРЕИМУЩЕСТВА


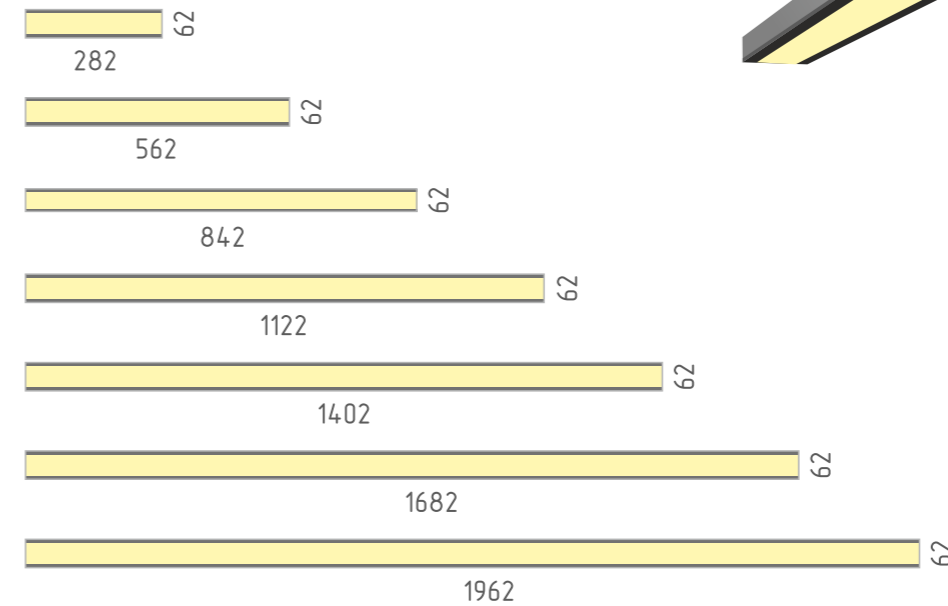
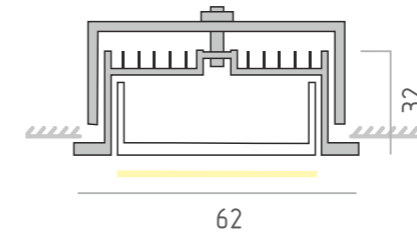
- Линейная конструкция модели позволяет осуществлять монтаж неограниченной длины и создавать различные конфигурации.
- Значительная экономия электроэнергии по сравнению с люминесцентными лампами и большой срок службы.
- Моментальное включение и отсутствие мерцания.

КОМПЛЕКТАЦИЯ

- Высококачественные светодиодные источники света,
- блок питания,
- кабель подключения,
- комплект крепления.

МОНТАЖ

Светильники укомплектованы креплениями, которые легко регулируются в соответствии с нужной толщиной потолков или стен.



МОДЕЛЬНЫЙ РЯД

Наименование	Размер, мм	Мощность, Вт	Световой поток, лм	Гарантия
Luch M 282	282x62x32	10	900	3 года
Luch M 562	562x62x32	20	1900	3 года
Luch M 842	842x62x32	30	2800	3 года
Luch M 1122	1122x62x32	40	3800	3 года
Luch M 1402	1402x62x32	50	4800	3 года
Luch M 1682	1682x62x32	60	5700	3 года
Luch M 1962	1962x62x32	70	6700	3 года

ДОПОЛНИТЕЛЬНЫЕ ВОЗМОЖНОСТИ

- Изготовление светильников по индивидуальным размерам.
- Покраска корпуса светильника в любой цвет по таблице RAL.
- Возможность диммирования (1-10) и управления (DALI, DMX).



LUCH L

ОПИСАНИЕ

Ультрамодное решение последних лет – линейные встраиваемые светильники. Данная модель при установке становится частью поверхностей стен и потолка, не выступая за их плоскости.

При правильном исполнении, светильники Luch придадут особое очарование любому пространству и может служить не только как источник света, но и нести определенные навигационные функции в торговых центрах и административных зданиях, ориентируя посетителей, как по направлению своих линий, так и по их цветам.

Большой практики использования его в интерьерных работах еще не наработано, но сегодня все больше традиционных проектов адаптируется дизайнерами по его возможности.

По сравнению с традиционными лампами накаливания, линейный встраиваемый свет красив, надежен, практичен и в высшей степени экономичен.

МАТЕРИАЛЫ

Корпус светильника выполнен из алюминия и окрашен порошковой краской. Блок питания (драйвер) может быть размещен в корпусе светильника либо быть выносным. Так же возможно изготовление дополнительной чаши, если нет возможности прятать драйвер за потолок. Мы используем светотехнический полистирол ведущих мировых марок, что гарантирует равномерную засветку без пикселизации.

ПРИМЕНЕНИЕ

Предназначен для освещения:

- офисных и административных помещений;
- торговых центров, супермаркетов;
- ресторанных комплексов, кафе, гостиниц;
- производственных и хозяйственных помещений;
- общественных учреждений (школы, больницы).

ПРЕИМУЩЕСТВА

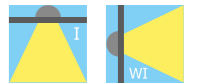


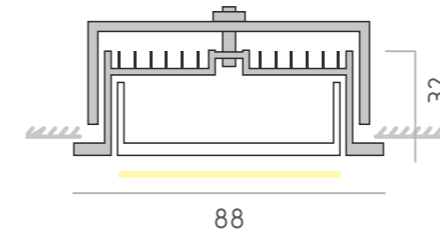
- Линейная конструкция модели позволяет осуществлять монтаж неограниченной длины и создавать различные конфигурации.
- Значительная экономия электроэнергии по сравнению с люминесцентными лампами и большой срок службы.
- Моментальное включение и отсутствие мерцания.

КОМПЛЕКТАЦИЯ

- Высококачественные светодиодные источники света,
- блок питания,
- кабель подключения,
- комплект крепления.

МОНТАЖ

Светильники укомплектованы креплениями, которые легко регулируются в соответствии с нужной толщиной потолков или стен.



МОДЕЛЬНЫЙ РЯД

Наименование	Размер, мм	Мощность, Вт	Световой поток, лм	Гарантия
Luch L 300	300	18	1700	3 года
Luch L 580	580	36	3400	3 года
Luch L 860	860	40	3800	3 года
Luch L 1140	1140	50	4800	3 года
Luch L 1420	1420	60	5700	3 года
Luch L 1700	1700	70	6700	3 года
Luch L 1980	1980	60	7600	3 года

ДОПОЛНИТЕЛЬНЫЕ ВОЗМОЖНОСТИ

- Изготовление светильников по индивидуальным размерам.
- Покраска корпуса светильника в любой цвет по таблице RAL.
- Возможность диммирования (1-10) и управления (DALI, DMX).



LUCH XL

ОПИСАНИЕ

Ультрамодное решение последних лет – линейные встраиваемые светильники. Данная модель при установке становится частью поверхностей стен и потолка, не выступая за их плоскости.

При правильном исполнении, светильники Luch придадут особое очарование любому пространству и может служить не только как источник света, но и нести определенные навигационные функции в торговых центрах и административных зданиях, ориентируя посетителей, как по направлению своих линий, так и по их цветам.

Большой практики использования его в интерьерных работах еще не наработано, но сегодня все больше традиционных проектов адаптируется дизайнерами по его возможности.

По сравнению с традиционными лампами накаливания, линейный встраиваемый свет красив, надежен, практичен и в высшей степени экономичен.

МАТЕРИАЛЫ

Корпус светильника выполнен из алюминия и окрашен порошковой краской. Блок питания (драйвер) может быть размещен в корпусе светильника либо быть выносным. Так же возможно изготовление дополнительной чаши, если нет возможности прятать драйвер за потолок. Мы используем светотехнический полистирол ведущих мировых марок, что гарантирует равномерную засветку без пикселизации.

ПРИМЕНЕНИЕ

Предназначен для освещения:

- офисных и административных помещений;
- торговых центров, супермаркетов;
- ресторанных комплексов, кафе, гостиниц;
- производственных и хозяйственных помещений;
- общественных учреждений (школы, больницы).

ПРЕИМУЩЕСТВА

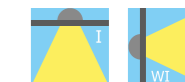
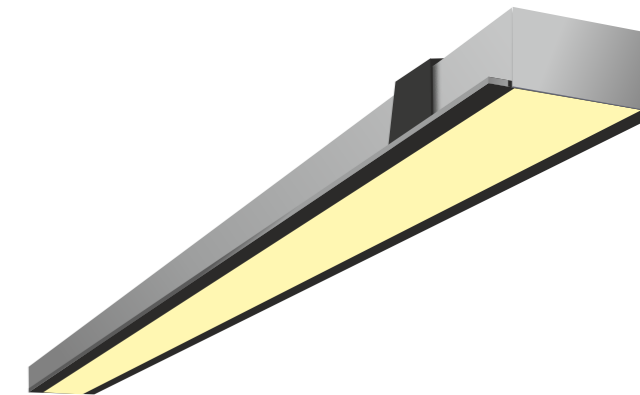
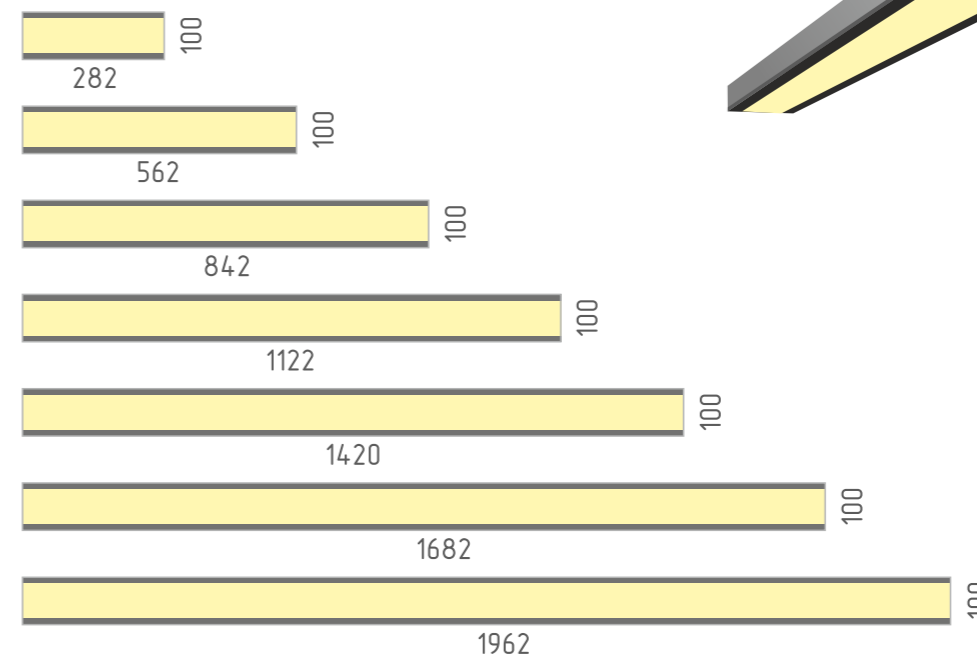
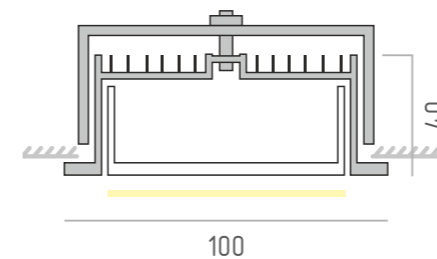
- Линейная конструкция модели позволяет осуществлять монтаж неограниченной длины и создавать различные конфигурации.
- Значительная экономия электроэнергии по сравнению с люминесцентными лампами и большой срок службы.
- Моментальное включение и отсутствие мерцания.

КОМПЛЕКТАЦИЯ

- Высококачественные светодиодные источники света,
- блок питания,
- кабель подключения,
- комплект крепления.

МОНТАЖ

Светильники укомплектованы креплениями, которые легко регулируются в соответствии с нужной толщиной потолков или стен.



МОДЕЛЬНЫЙ РЯД

Наименование	Размер, мм	Мощность, Вт	Световой поток, лм	Гарантия
Luch XL 300	300	18	1700	3 года
Luch XL 580	580	36	3400	3 года
Luch XL 860	860	40	3800	3 года
Luch XL 1140	1140	50	4800	3 года
Luch XL 1420	1420	60	5700	3 года
Luch XL 1700	1700	70	6700	3 года
Luch XL 1980	1980	60	7600	3 года

ДОПОЛНИТЕЛЬНЫЕ ВОЗМОЖНОСТИ

- Изготовление светильников по индивидуальным размерам.
- Покраска корпуса светильника в любой цвет по таблице RAL.
- Возможность диммирования (1-10) и управления (DALI, DMX).



LUCH degree

ОПИСАНИЕ

Ультрамодное решение последних лет – линейные встраиваемые светильники. Данная модель при установке становится частью поверхностей стен и потолка, не выступая за их плоскости.

При правильном исполнении, светильники Luch придадут особое очарование любому пространству и может служить не только как источник света, но и нести определенные навигационные функции в торговых центрах и административных зданиях, ориентируя посетителей, как по направлению своих линий, так и по их цветам.

Большой практики использования его в интерьерных работах еще не наработано, но сегодня все больше традиционных проектов адаптируется дизайнерами по его возможности.

По сравнению с традиционными лампами накаливания, линейный встраиваемый свет красив, надежен, практичен и в высшей степени экономичен.

МАТЕРИАЛЫ

Корпус светильника выполнен из алюминия и окрашен порошковой краской. Блок питания (драйвер) может быть размещен в корпусе светильника либо быть выносным. Так же возможно изготовление дополнительной чаши, если нет возможности прятать драйвер за потолок. Мы используем светотехнический полистирол ведущих мировых марок, что гарантирует равномерную засветку без пикселизации.

ПРИМЕНЕНИЕ

Предназначен для освещения:

- офисных и административных помещений;
- торговых центров, супермаркетов;
- ресторанных комплексов, кафе, гостиниц;
- производственных и хозяйственных помещений;
- общественных учреждений (школы, больницы).

ПРЕИМУЩЕСТВА

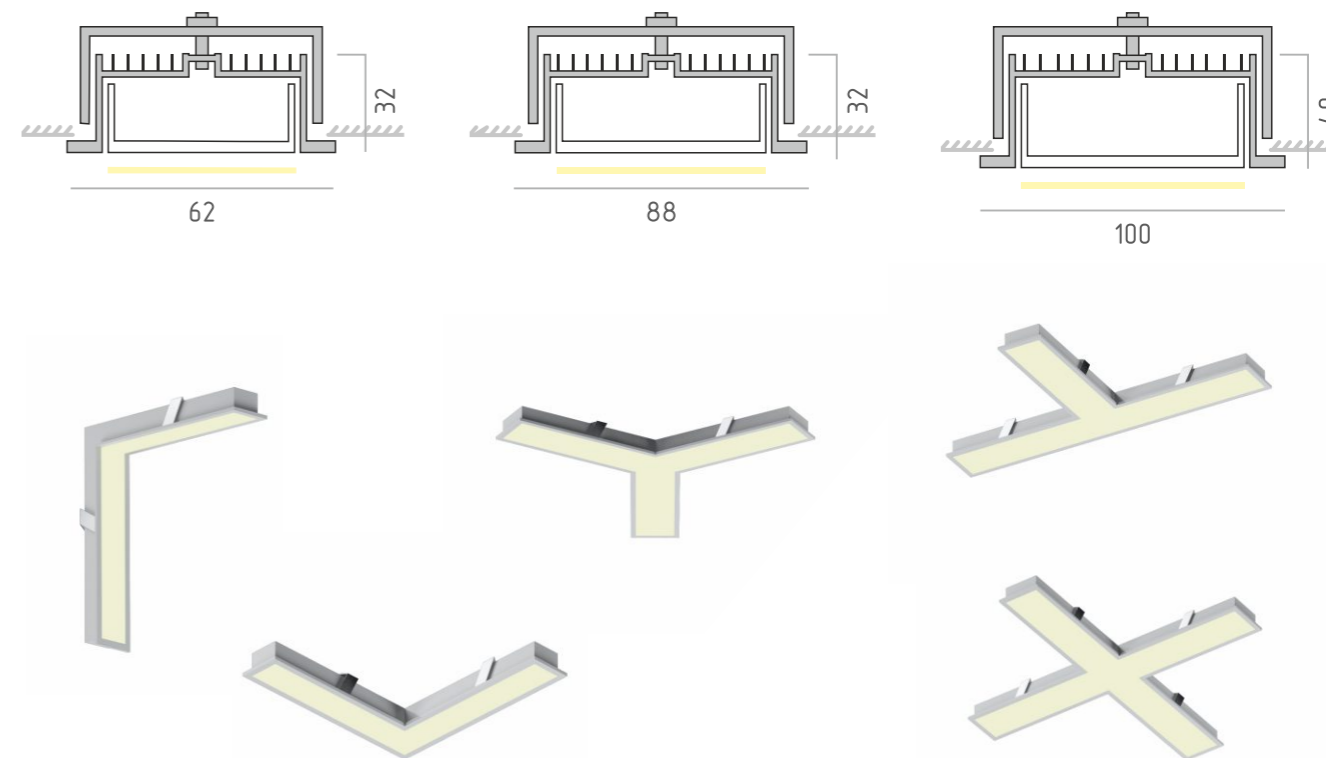
- Линейная конструкция модели позволяет осуществлять монтаж неограниченной длины и создавать различные конфигурации.
- Значительная экономия электроэнергии по сравнению с люминесцентными лампами и большой срок службы.
- Моментальное включение и отсутствие мерцания.

КОМПЛЕКТАЦИЯ

- Высококачественные светодиодные источники света,
- блок питания,
- кабель подключения,
- комплект крепления.

МОНТАЖ

Светильники укомплектованы креплениями, которые легко регулируются в соответствии с нужной толщиной потолков или стен.



МОДЕЛЬНЫЙ РЯД

Наименование	Диаметр, мм	Мощность, Вт	Световой поток, лм	Гарантия
Luch M degree 90	300x300	20	1900	3 года
Luch M degree 90 (2 плоскости)	300x300	20	1900	3 года
Luch M degree 120	300x300	20	1900	3 года
Luch M degree X	4x300	40	3800	3 года
Luch M degree Y	3x300	30	2800	3 года
Luch M degree T	3x300	30	2800	3 года
Luch L degree 90	300x300	36	3400	3 года
Luch L degree 90 (2 плоскости)	300x300	36	3400	3 года
Luch L degree 120	300x300	36	3400	3 года
Luch L degree X	4x300	50	4800	3 года
Luch L degree Y	3x300	50	4800	3 года
Luch L degree T	3x300	50	4800	3 года
Luch XL degree 90	300x300	36	3400	3 года
Luch XL degree 90 (2 плоскости)	300x300	36	3400	3 года
Luch XL degree 120	300x300	36	3400	3 года
Luch XL degree X	4x300	50	4800	3 года
Luch XL degree Y	3x300	50	4800	3 года
Luch XL degree T	3x300	50	4800	3 года

ДОПОЛНИТЕЛЬНЫЕ ВОЗМОЖНОСТИ

- Изготовление светильников по индивидуальным размерам.
- Покраска корпуса светильника в любой цвет по таблице RAL.
- Возможность диммирования (1-10) и управления (DALI, DMX).



TRIO LUCH S

ОПИСАНИЕ

Ультрамодное решение последних лет – линейные встраиваемые светильники. Данная модель при установке становится частью поверхностей стен и потолка, не выступая за их плоскости.

При правильном исполнении, светильники Luch придадут особое очарование любому пространству и может служить не только как источник света, но и нести определенные навигационные функции в торговых центрах и административных зданиях, ориентируя посетителей, как по направлению своих линий, так и по их цветам.

Большой практики использования его в интерьерных работах еще не наработано, но сегодня все больше традиционных проектов адаптируется дизайнерами по его возможности.

По сравнению с традиционными лампами накаливания, линейный встраиваемый свет красив, надежен, практичен и в высшей степени экономичен.

МАТЕРИАЛЫ

Корпус светильника выполнен из алюминия и окрашен порошковой краской. Блок питания (драйвер) может быть размещен в корпусе светильника либо быть выносным. Так же возможно изготовление дополнительной чаши, если нет возможности прятать драйвер за потолок. Мы используем светотехнический полистирол ведущих мировых марок, что гарантирует равномерную засветку без пикселизации.

ПРИМЕНЕНИЕ

Предназначен для освещения:

- офисных и административных помещений;
- торговых центров, супермаркетов;
- ресторанных комплексов, кафе, гостиниц;
- производственных и хозяйственных помещений;
- общественных учреждений (школы, больницы).

ПРЕИМУЩЕСТВА


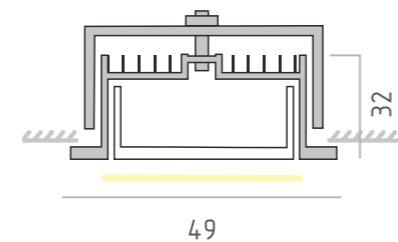
- Линейная конструкция модели позволяет осуществлять монтаж неограниченной длины и создавать различные конфигурации.
- Значительная экономия электроэнергии по сравнению с люминесцентными лампами и большой срок службы.
- Моментальное включение и отсутствие мерцания.

КОМПЛЕКТАЦИЯ

- Высококачественные светодиодные источники света,
- блок питания,
- кабель подключения,
- комплект крепления.

МОНТАЖ

Светильники укомплектованы креплениями, которые легко регулируются в соответствии с нужной толщиной потолков или стен.



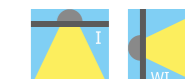
1186



905



624



МОДЕЛЬНЫЙ РЯД

Наименование	Размер, мм	Мощность, Вт	Световой поток, лм	Гарантия
Trio Luch S	3x624	55	3080	3 года
Trio Luch S	3x905	80	4480	3 года
Trio Luch S	3x1186	105	5880	3 года

ДОПОЛНИТЕЛЬНЫЕ ВОЗМОЖНОСТИ

- Изготовление светильников по индивидуальным размерам.
- Покраска корпуса светильника в любой цвет по таблице RAL.
- Возможность диммирования (1-10) и управления (DALI, DMX).



KVADRO LUCH

ОПИСАНИЕ

Светильники серии Quadro Luch имеют квадратную или прямоугольную форму. Они активно используются как для создания основного освещения в помещениях, так и для декоративной локальной подсветки. Могут устанавливаться в любых пространствах: от магазинов и офисов, до жилой недвижимости.

Продукция производится в России, полностью соответствует мировым стандартам качества. На изделие даётся гарантия от трёх лет.

Светильник можно устанавливать на гипсокартонном потолке разной высоты. Для комфортного освещения предусмотрен матовый рассеиватель – даже когда светильник на уровне глаз, он не слепит, не вредит зрению.

Конструкция отличается малой высотой, что упрощает установку даже на потолки с небольшим запотолочным пространством.

В качестве источника света используются светодиодные линейки, рассчитанные на длительное использование. Не тускнеют со временем, загораются на 100% яркости сразу после включения.

Наша компания готова поставить вам модель с нужными характеристиками, окрашенную в любой цвет таблицы RAL.

МАТЕРИАЛЫ

Корпус светильника выполнен из алюминия и окрашен порошковой краской. Блок питания (драйвер) может быть размещен в корпусе светильника либо быть выносным. Так же возможно изготовление дополнительной чаши, если нет возможности прятать драйвер за потолок. Мы используем светотехнический полистирол ведущих мировых марок, что гарантирует равномерную засветку без пикселизации.

ПРИМЕНЕНИЕ

Предназначен для освещения:

- офисных и административных помещений;
- торговых центров, супермаркетов;
- ресторанных комплексов, кафе, гостиниц;
- производственных и хозяйственных помещений;
- общественных учреждений (школы, больницы).

ПРЕИМУЩЕСТВА


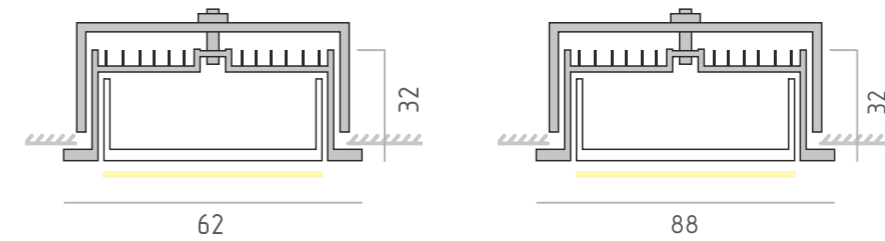
- Значительная экономия электроэнергии по сравнению с люминесцентными лампами и большой срок службы.
- Моментальное включение и отсутствие мерцания.
- Мягкий рассеянный свет не вызывает зрительной утомляемости и помогает создавать комфортную световую среду.

КОМПЛЕКТАЦИЯ

- Высококачественные светодиодные источники света,
- блок питания,
- кабель подключения,
- комплект крепления.

МОНТАЖ

Светильники укомплектованы креплениями, которые легко регулируются в соответствии с нужной толщиной потолков и стен.



1200

900

600



МОДЕЛЬНЫЙ РЯД

Наименование	Размер, мм	Мощность, Вт	Световой поток, лм	Гарантия
Kvadro Luch	600x600	72	4030	3 года
Kvadro Luch	900x900	108	6050	3 года
Kvadro Luch	1200x1200	144	8060	3 года

ДОПОЛНИТЕЛЬНЫЕ ВОЗМОЖНОСТИ

- Изготовление светильников по индивидуальным размерам;
- Покраска корпуса светильника в любой цвет по таблице RAL;
- Возможность диммирования (1-10) и управлением (DALI, DMX).



KVADRO S

ОПИСАНИЕ

Весьма интересное дизайнерское решение, позволяющее получить оригинальный эффект «симметрии», когда и внизу, и под потолком будут располагаться схожие по своему визуальному восприятию формы.

Среди всех наших моделей, светильники Quadro – один из самых удобных вариантов для освещения больших торговых и гостиничных комплексов, пространств open space, образовательных и административных учреждений, объектов транспортной инфраструктуры.

Светильник Quadro производится из алюминиевого профиля разного сечения, от не больших квадратов, до сборных конструкций любых размеров.

Срок службы такого светильника, даже в самом его мощном исполнении – 50000 часов, что в 50 раз превышает характеристики любой аналогичной по световому потоку лампы накаливания.

МАТЕРИАЛЫ

Корпус светильника выполнен из алюминия и окрашен порошковой краской. Блок питания (драйвер) может быть размещен в корпусе светильника либо быть выносным. Так же возможно изготовление дополнительной чаши, если нет возможности прятать драйвер за потолок. Мы используем светотехнический полистирол ведущих мировых марок, что гарантирует равномерную засветку без пикселизации.

ПРИМЕНЕНИЕ

Предназначен для освещения:

- офисно-административных и торговых пространств;
- образовательных и медицинских учреждений;
- спортивно-развлекательных комплексов и салонов красоты;
- гостинично-ресторанного сегмента;
- промышленных предприятий.

ПРЕИМУЩЕСТВА

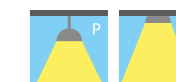
- Значительная экономия электроэнергии по сравнению с люминесцентными лампами и большой срок службы.
- Моментальное включение и отсутствие мерцания.
- Мягкий рассеянный свет не вызывает зрительной утомляемости и помогает создавать комфортную световую среду.

КОМПЛЕКТАЦИЯ

- Высококачественные светодиодные источники света,
- блок питания,
- кабель подключения,
- потолочная чаша,
- комплект подвесов с цанговыми зажимами.

МОНТАЖ

Устанавливается на любой тип потолка с помощью подвесов, которые оснащены цанговым зажимом для возможности регулировки высоты. Крепление имеет высокую степень надежности и выдерживает большой вес.



МОДЕЛЬНЫЙ РЯД

Наименование	Размер, мм	Мощность, Вт	Световой поток, лм	Гарантия
Kvadro S 317x598	317x317	45/27	4800/3200	3 года
Kvadro S 317x1160	317x1160	76/45	8000/5300	3 года
Kvadro S 317x1441	317x1441	91/54	9600/6400	3 года
Kvadro S 598x598	598x598	61/35	6400/4200	3 года
Kvadro S 598x1160	598x1160	91/54	9600/6400	3 года
Kvadro S 598x1722	598x1722	124/69	13000/8100	3 года
Kvadro S 879x879	879x879	91/54	9600/6400	3 года
Kvadro S 1160x1160	1160x1160	124/69	13000/8100	3 года
Kvadro S 1441x1441	1441x1441	152/87	16000/10200	3 года
Kvadro S 2003x2003	2003x2003	216/118	22800/14000	3 года

ДОПОЛНИТЕЛЬНЫЕ ВОЗМОЖНОСТИ

- Изготовление светильников по индивидуальным размерам.
- Увеличение длины подвеса и кабеля подключения.
- Покраска корпуса светильника в любой цвет по таблице RAL.
- Возможность диммирования (1-10) и управления (DALI, DMX).



KVADRO M

ОПИСАНИЕ

Весьма интересное дизайнерское решение, позволяющее получить оригинальный эффект «симметрии», когда и внизу, и под потолком будут располагаться схожие по своему визуальному восприятию формы.

Среди всех наших моделей, светильники Quadro – один из самых удобных вариантов для освещения больших торговых и гостиничных комплексов, пространств open space, образовательных и административных учреждений, объектов транспортной инфраструктуры.

Светильник Quadro производится из алюминиевого профиля разного сечения, от не больших квадратов, до сборных конструкций любых размеров.

Срок службы такого светильника, даже в самом его мощном исполнении – 50000 часов, что в 50 раз превышает характеристики любой аналогичной по световому потоку лампы накаливания.

МАТЕРИАЛЫ

Корпус светильника выполнен из алюминия и окрашен порошковой краской. Блок питания (драйвер) может быть размещен в корпусе светильника либо быть выносным. Так же возможно изготовление дополнительной чаши, если нет возможности прятать драйвер за потолок. Мы используем светотехнический полистирол ведущих мировых марок, что гарантирует равномерную засветку без пикселизации.

ПРИМЕНЕНИЕ

Предназначен для освещения:

- офисно-административных и торговых пространств;
- образовательных и медицинских учреждений;
- спортивно-развлекательных комплексов и салонов красоты;
- гостинично-ресторанного сегмента;
- промышленных предприятий.

ПРЕИМУЩЕСТВА

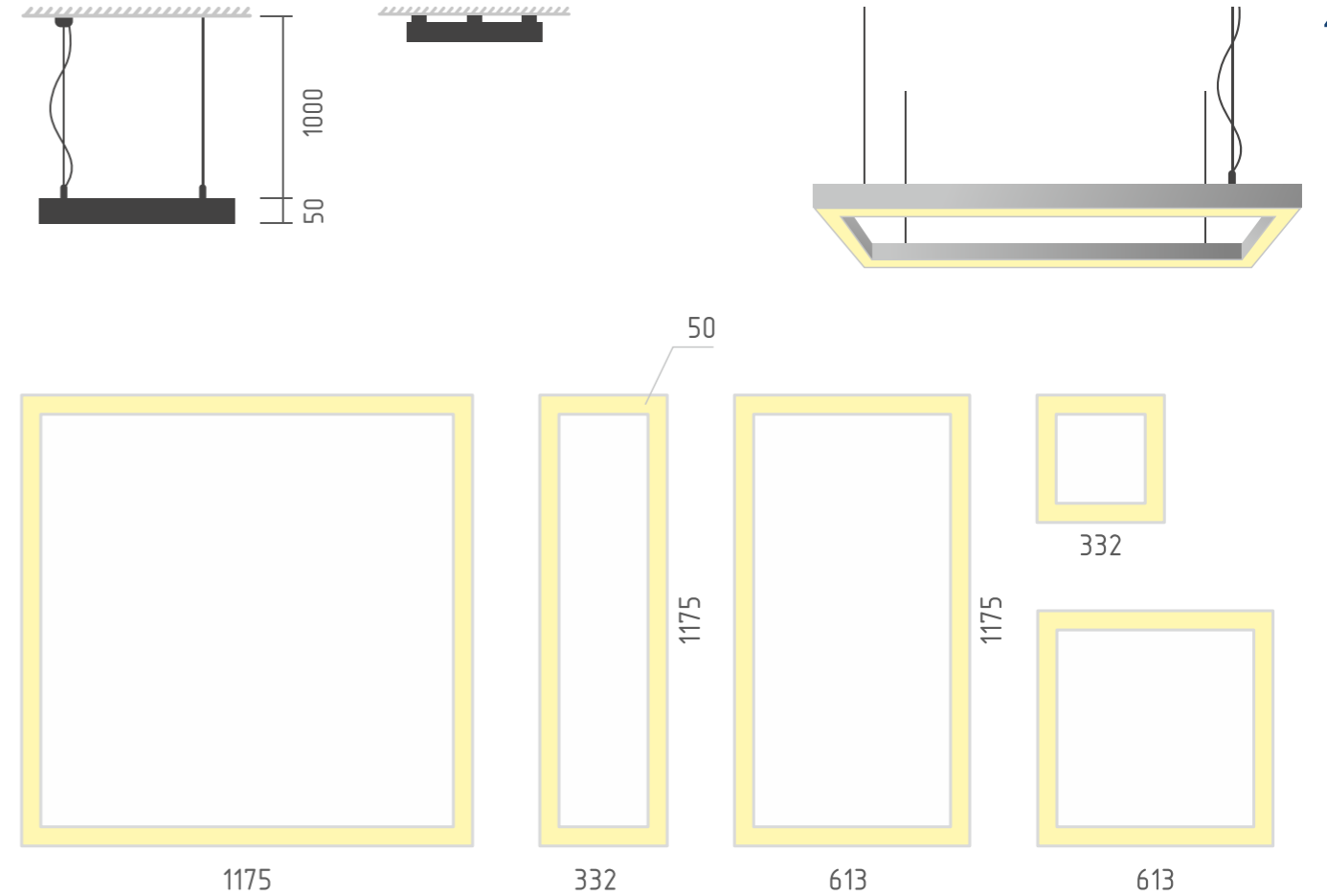
- Значительная экономия электроэнергии по сравнению с люминесцентными лампами и большой срок службы.
- Моментальное включение и отсутствие мерцания.
- Мягкий рассеянный свет не вызывает зрительной утомляемости и помогает создавать комфортную световую среду.

КОМПЛЕКТАЦИЯ

- Высококачественные светодиодные источники света,
- блок питания,
- кабель подключения,
- потолочная чаша,
- комплект подвесов с цанговыми зажимами.

МОНТАЖ

Устанавливается на любой тип потолка с помощью подвесов, которые оснащены цанговым зажимом для возможности регулировки высоты. Крепление имеет высокую степень надежности и выдерживает большой вес.



МОДЕЛЬНЫЙ РЯД

Наименование	Размер, мм	Мощность, Вт	Световой поток, лм	Гарантия
Kvadro M 332x332	332x332	38/23	3200/2000	3 года
Kvadro M 332x1175	332x1175	94/57	7800/5100	3 года
Kvadro M 332x1456	332x1456	112/68	9400/6100	3 года
Kvadro M 613x613	613x613	75/45	6200/4100	3 года
Kvadro M 613x1175	613x1175	112/68	9400/6100	3 года
Kvadro M 613x1456	613x1456	131/79	10900/7100	3 года
Kvadro M 894x894	894x894	112/68	9400/6100	3 года
Kvadro M 1175x1175	1175x1175	150/91	12500/8100	3 года
Kvadro M 1456x1175	1456x1175	168/102	14000/9200	3 года
Kvadro M 1456x1456	1456x1456	187/119	15600/10300	3 года
Kvadro M 1737x1737	1737x1737	225/136	18700/12200	3 года
Kvadro M 2018x2018	2018x2018	262/159	21800/14300	3 года

ДОПОЛНИТЕЛЬНЫЕ ВОЗМОЖНОСТИ

- Изготовление светильников по индивидуальным размерам.
- Увеличение длины подвеса и кабеля подключения.
- Покраска корпуса светильника в любой цвет по таблице RAL.
- Возможность диммирования (1-10) и управления (DALI, DMX).



NENO

ОПИСАНИЕ

Весьма интересное дизайнерское решение, позволяющее получить оригинальный эффект «симметрии», когда и внизу, и под потолком будут располагаться схожие по своему визуальному восприятию формы.

Среди всех наших моделей, светильники Quadro – один из самых удобных вариантов для освещения больших торговых и гостиничных комплексов, пространств open space, образовательных и административных учреждений, объектов транспортной инфраструктуры.

Светильник Quadro производится из алюминиевого профиля разного сечения, от не больших квадратов, до сборных конструкций любых размеров.

Срок службы такого светильника, даже в самом его мощном исполнении – 50000 часов, что в 50 раз превышает характеристики любой аналогичной по световому потоку лампы накаливания.

МАТЕРИАЛЫ

Корпус светильника выполнен из алюминия и окрашен порошковой краской. Блок питания (драйвер) может быть размещен в корпусе светильника либо быть выносным. Так же возможно изготовление дополнительной чаши, если нет возможности прятать драйвер за потолок. Мы используем светотехнический полистирол ведущих мировых марок, что гарантирует равномерную засветку без пикселизации.

ПРИМЕНЕНИЕ

Предназначен для освещения:

- офисов, магазинов, торговых площадей и бизнес-центров;
- атриумов отелей, ресторанов, салонов красоты, фитнес-клубов,
- образовательных учреждений;
- авто и мотосалонов;
- создания необычных световых композиций в дизайнерских интерьерах.

ПРЕИМУЩЕСТВА

- Светильник отличается низкой потребляемой мощностью, что позволяет снижать расходы на электроэнергию без потери уровня освещенности.
- Широкое светораспределение позволяет применять светильники в помещениях с любой высотой потолка.
- Мягкий рассеянный свет не вызывает зрительной утомляемости и помогает создавать комфортную световую среду.

КОМПЛЕКТАЦИЯ

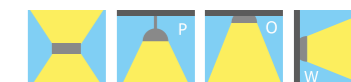
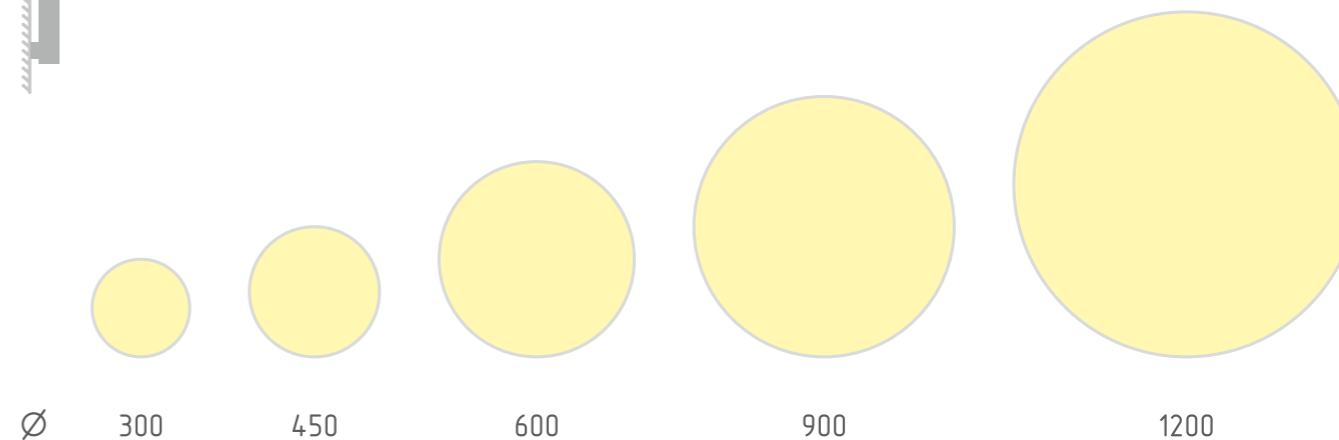

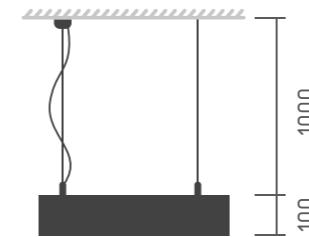
- Высококачественные светодиодные источники света,
- блок питания,
- комплект регулируемых подвесов длиной 1000 мм,
- кабель подключения,
- шаблон разметки отверстий для установки креплений.

МОНТАЖ

Подвесной вариант светильника монтируется на потолок системой подвесов, регулируемых по высоте.

Накладной вариант - на потолок или стену.

Врезной вариант - в поверхность потолка.



МОДЕЛЬНЫЙ РЯД

Наименование	Размер, мм	Мощность, Вт	Световой поток, лм	Гарантия
Neno 300	300	15	622	3 года
Neno 450	450	23/17	1700/1300	3 года
Neno 600	600	47/33	3300/2600	3 года
Neno 900	900	78/58	5700/4500	3 года
Neno 1200	1 200	130/94	9300/7300	3 года

ДОПОЛНИТЕЛЬНЫЕ ВОЗМОЖНОСТИ

- Изготовление светильников по индивидуальным размерам.
- Увеличение длины подвеса и кабеля подключения.
- Покраска корпуса светильника в любой цвет по таблице RAL.
- Возможность диммирования (1-10) и управления (DALI, DMX).



BLOOM

ОПИСАНИЕ

Светильник Bloom – это универсальная модель для освещения общественных пространств. Светильник выполнен в форме диска с круглым декоративным элементом в центре.

Качественные светодиодные источники света дают ровное освещение без мерцания. Есть различные варианты яркости и световой температуры.

Светильник выполнен из прочного алюминиевого корпуса. Защищен от внешних угроз, прост в уходе. Светильник можно покрасить в любой цвет из каталога RAL по запросу клиента, что обеспечит ему еще большую индивидуальность.

Мы предлагаем настенные, подвесные, накладные и встраиваемые модели. Это позволяет экспериментировать с оформлением интерьера помещений.

МАТЕРИАЛЫ

Корпус светильника выполнен из алюминия и окрашен порошковой краской. Блок питания (драйвер) может быть размещен в корпусе светильника либо быть выносным. Также возможно изготовление дополнительной чаши, если нет возможности прятать драйвер за потолок. Мы используем светотехнический полистирол ведущих торговых марок, что гарантирует равномерную засветку без пикселизации.

ПРИМЕНЕНИЕ

Предназначен для освещения:

- офисов, торговых площадей, бизнес-центров;
- атриумов отелей и ресторанов;
- салонов красоты, фитнес-клубов;
- авто и мотосалонов;
- создание необычных световых композиций в дизайнерских интерьерах.

ПРЕИМУЩЕСТВА

- Светильник отличается низкой потребляемой мощностью, что позволяет снижать расходы на электроэнергию без потери уровня освещенности.
- Широкое светораспределение позволяет применять светильники в помещениях с любой высотой потолка.
- Мягкий рассеянный свет не вызывает зрительной утомляемости и помогает создавать комфортную световую среду.

КОМПЛЕКТАЦИЯ

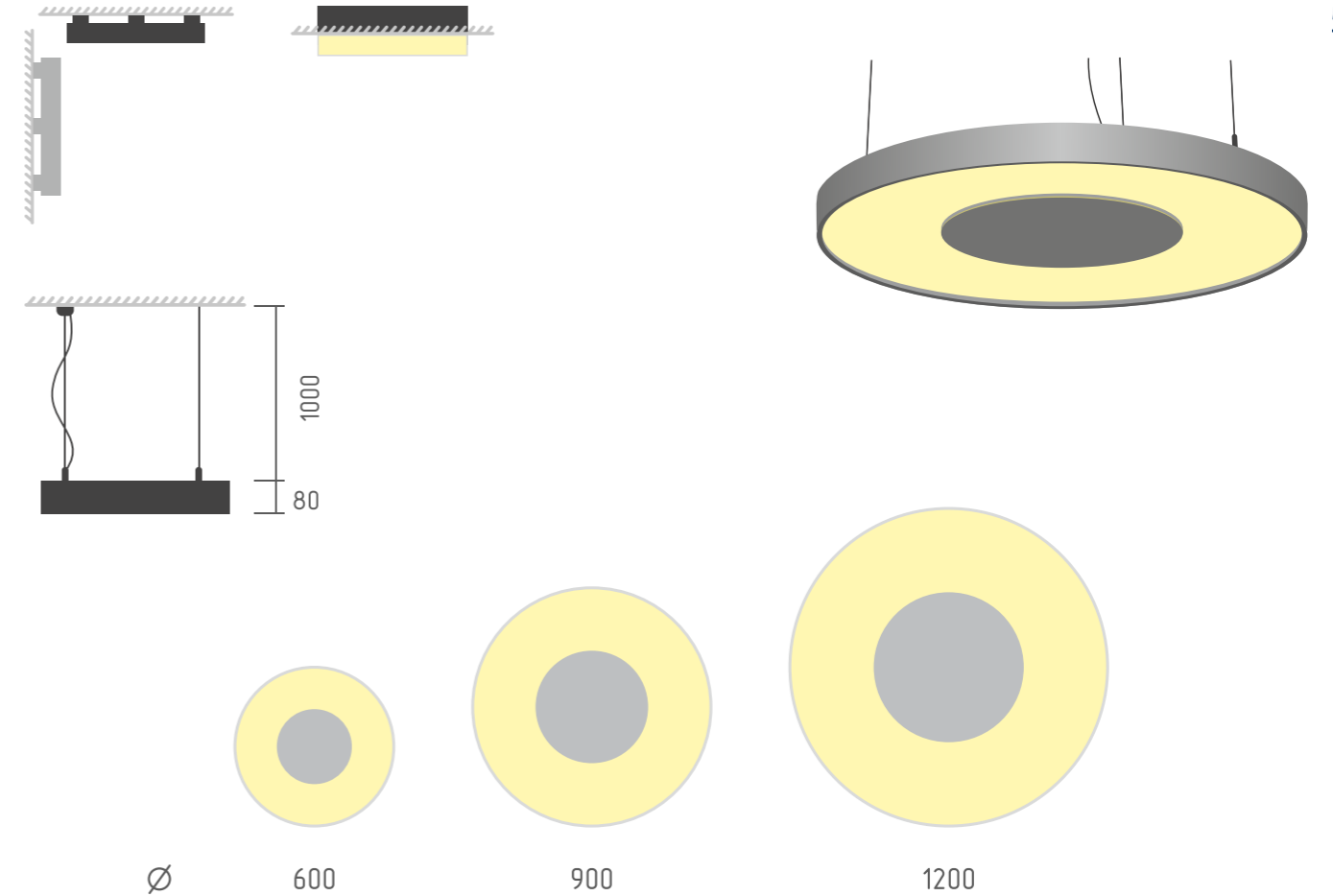
- Высококачественные светодиодные источники света,
- блок питания,
- кабель подключения,
- потолочная чаша,
- комплект подвесов с цанговыми зажимами.

МОНТАЖ

Подвесной вариант светильника монтируется на потолок системой подвесов, регулируемых по высоте.

Накладной вариант - на потолок или стену.

Врезной вариант - в поверхность потолка.



МОДЕЛЬНЫЙ РЯД

Наименование	Размер, мм	Мощность, Вт	Световой поток, лм	Гарантия
Bloom 600	600	48/27	3506/2115	3 года
Bloom 900	900	71/43	5259/3384	3 года
Bloom 1200	1200	101/57	7442/4402	3 года

ДОПОЛНИТЕЛЬНЫЕ ВОЗМОЖНОСТИ

- Изготовление светильников по индивидуальным размерам.
- Увеличение длины подвеса и кабеля подключения.
- Покраска корпуса светильника в любой цвет по таблице RAL.
- Возможность диммирования (1-10) и управления (DALI, DMX).



BIG D

ОПИСАНИЕ

Светильник BIG D – это универсальная модель для локального освещения офисов, магазинов и других общественных пространств. Возможно также размещение в квартирах или частных домах. Установка позволит создать оптимальный уровень освещенности, комфортные условия для работы.

Светильники прямоугольной и квадратной формы с равномерно светящейся поверхностью. Их лаконичный минималистичный дизайн позволяет с легкостью вписать данную модель в оформление практически любого помещения.

Светильники Big D выпускаются нами в различных размерах и могут быть окрашены, по желанию заказчиков, в любой цвет по каталогу RAL.

МАТЕРИАЛЫ

Корпус светильника выполнен из алюминия и окрашен порошковой краской. Блок питания (драйвер) может быть размещен в корпусе светильника либо быть выносным. Также возможно изготовление дополнительной чаши, если нет возможности прятать драйвер за потолок. Мы используем светотехнический полистирол ведущих торговых марок, что гарантирует равномерную засветку без пикселизации.

ПРИМЕНЕНИЕ

Предназначен для освещения:

- офисов, торговых комплексов, магазинов;
- отелей и ресторанов;
- салонов красоты;
- автосалонов.

ПРЕИМУЩЕСТВА

- Интенсивный световой поток без зрительной нагрузки и пикселизации;
- простота монтажа и демонтажа светильников;
- разнообразный модельный ряд;
- создание оригинальных дизайнерских композиций;
- подходит для помещений с высокими потолками.

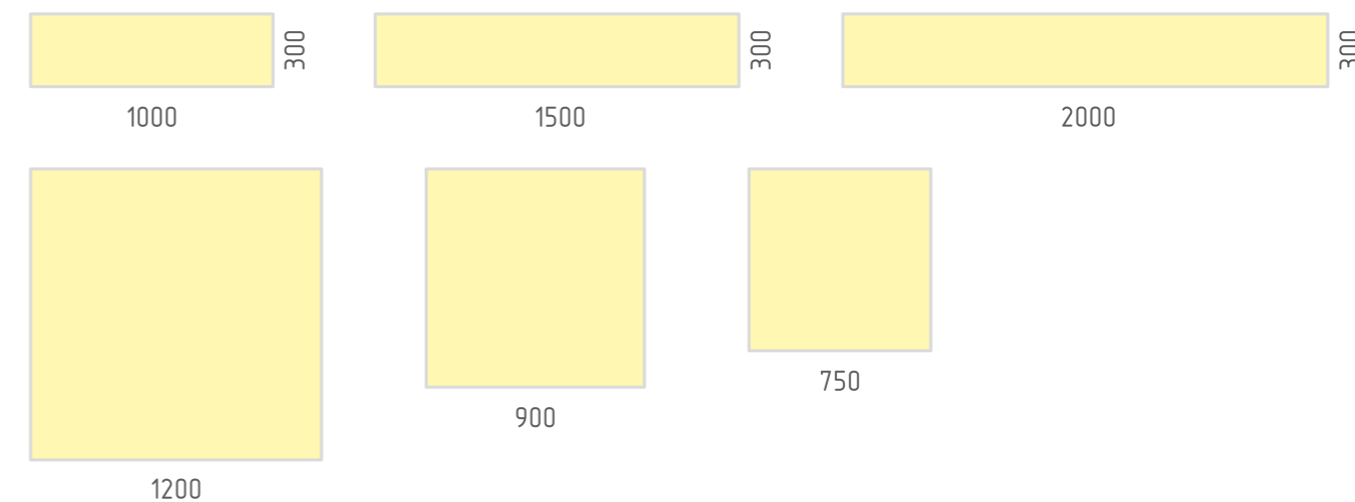
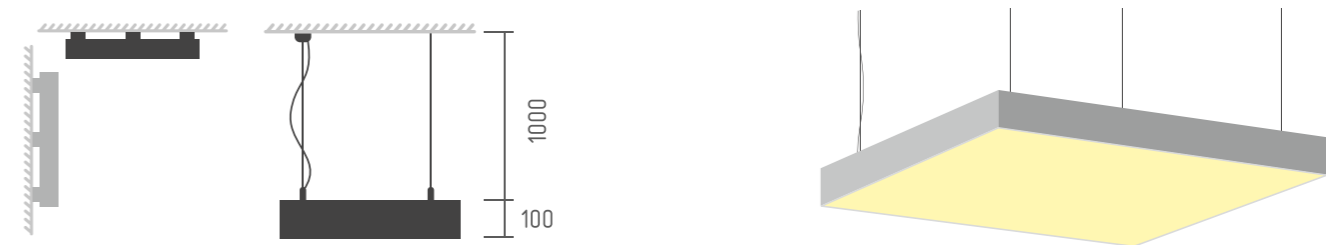
КОМПЛЕКТАЦИЯ

- Высококачественные светодиодные источники света,
- блок питания,
- кабель подключения,
- потолочная чаша,
- комплект подвесов с цанговыми зажимами.

МОНТАЖ

Подвесной вариант светильника монтируется на потолок системой подвесов, регулируемых по высоте.

Накладной вариант - на потолок или стену.



МОДЕЛЬНЫЙ РЯД

Наименование	Размер, мм	Мощность, Вт	Световой поток, лм	Гарантия
Big D 1000x300	1000x300	40	3300	3 года
Big D 1500x300	1500x300	50	3500	3 года
Big D 2000x300	2000x300	60	4950	3 года
Big D 750x750	750x750	45	5300	3 года
Big D 900x900	900x900	100	7250	3 года
Big D 1200x1200	1200x1200	110	7900	3 года

ДОПОЛНИТЕЛЬНЫЕ ВОЗМОЖНОСТИ

- Изготовление светильников по индивидуальным размерам.
- Увеличение длины подвеса и кабеля подключения.
- Покраска корпуса светильника в любой цвет по таблице RAL.
- Возможность диммирования (1-10) и управления (DALI, DMX).



SQUARE

ОПИСАНИЕ

Светильник Square отличается прямоугольной формой с изящным закруглением углов. Модель может использоваться в разных помещениях – офисах, квартирах, торговых центрах и многих других общественных местах. Изделие спроектировано и произведено в России.

Модель подойдет как для локального, так и акцентного освещения, зонирования. В ассортименте есть настенные, подвесные и накладные светильники.

Одна из особенностей конструкции устройства заключается в том, что драйвер интегрирован в корпус. Это значит, что вам не потребуется прятать его за потолок и искать другие варианты установки.

Наша компания готова поставить вам источники освещения с индивидуальным цветом корпуса. Даем официальную гарантию от 3 лет, обеспечиваем быструю доставку.

МАТЕРИАЛЫ

Корпус светильника выполнен из алюминия и окрашен порошковой краской. Блок питания (драйвер) может быть размещен в корпусе светильника либо быть выносным. Также возможно изготовление дополнительной чаши, если нет возможности прятать драйвер за потолок. Мы используем светотехнический полистирол ведущих торговых марок, что гарантирует равномерную засветку без пикселизации.

ПРИМЕНЕНИЕ

Предназначен для освещения:

- офисов, торговых комплексов, магазинов;
- отелей и ресторанов;
- салонов красоты;
- автосалонов.

ПРЕИМУЩЕСТВА

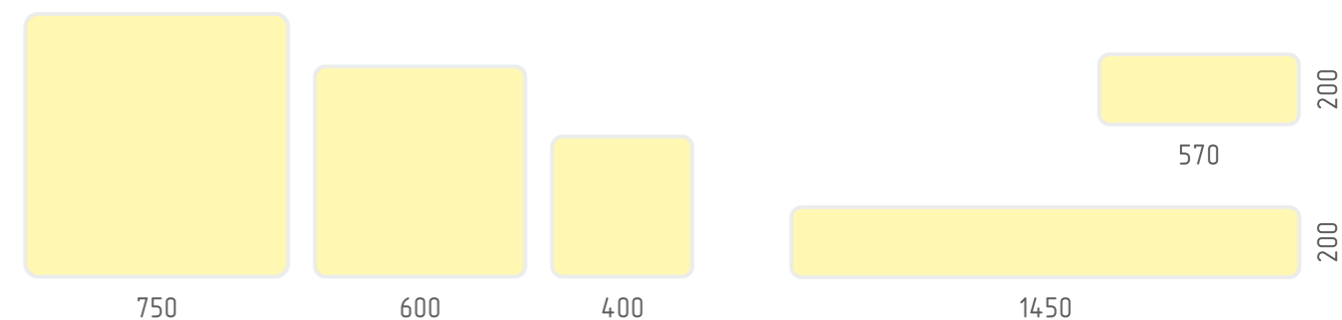
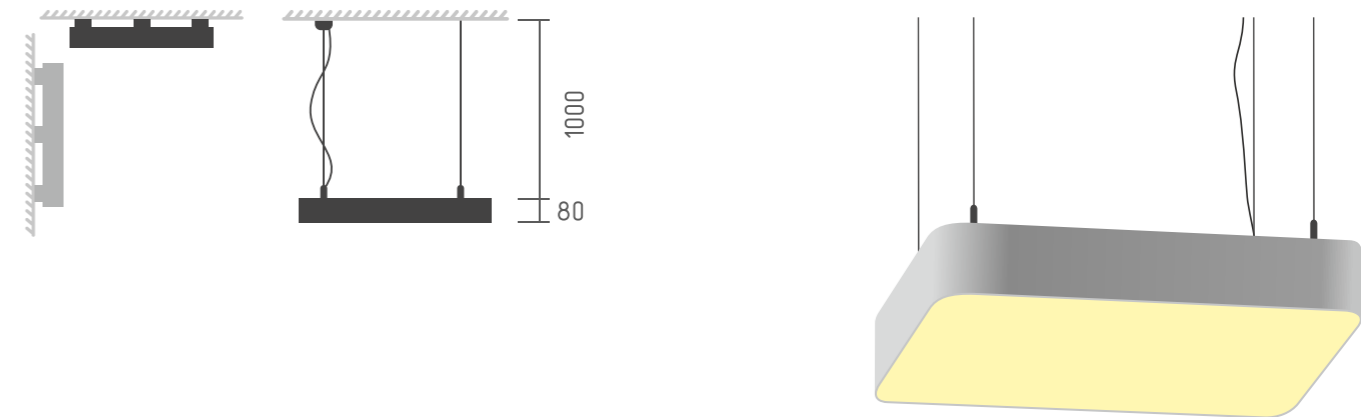
- Интенсивный световой поток без зрительной нагрузки и пикселизации;
- простота монтажа и демонтажа светильников;
- разнообразный модельный ряд;
- создание оригинальных дизайнерских композиций;
- подходит для помещений с высокими потолками.

КОМПЛЕКТАЦИЯ

- Высококачественные светодиодные источники света,
- блок питания,
- кабель подключения,
- потолочная чаша,
- комплект подвесов с цанговыми зажимами.

МОНТАЖ

Подвесной вариант светильника монтируется на потолок системой подвесов, регулируемых по высоте.
Накладной вариант - на потолок или стену.



МОДЕЛЬНЫЙ РЯД

Наименование	Размер, мм	Мощность, Вт	Световой поток, лм	Гарантия
Square 570x200	570x200	22	1640	3 года
Square 1450x200	1450x200	44	3350	3 года
Square 400x400	400x400	18	1400	3 года
Square 600x600	600x600	38	2900	3 года
Square 750x750	750x750	45	3500	3 года

ДОПОЛНИТЕЛЬНЫЕ ВОЗМОЖНОСТИ

- Изготовление светильников по индивидуальным размерам.
- Увеличение длины подвеса и кабеля подключения.
- Покраска корпуса светильника в любой цвет по таблице RAL.
- Возможность диммирования (1-10) и управления (DALI, DMX).



PEAKS

ОПИСАНИЕ

Треугольный со скругленными углами светодиодный светильник Peaks часто используется как для создания основного освещения, так и для локальной подсветки определенных зон в помещении.

Алюминиевый цельносварной корпус отличается небольшим весом. Цвет корпуса вы можете выбрать по каталогу RAL.

За счет безопасного рассеивания света, светильник можно устанавливать на любой высоте, в том числе и на уровне глаз человека.

Треугольная форма позволяет использовать светильник как отдельно, так и в сочетании с другими элементами освещения для создания красивой световой композиции.

МАТЕРИАЛЫ

Корпус светильника выполнен из алюминия и окрашен порошковой краской. Блок питания (драйвер) может быть размещен в корпусе светильника либо быть выносным. Также возможно изготовление дополнительной чаши, если нет возможности прятать драйвер за потолок. Мы используем светотехнический полистирол ведущих торговых марок, что гарантирует равномерную засветку без пикселизации.

ПРИМЕНЕНИЕ

Предназначен для освещения:

- офисов, торговых площадей, бизнес-центров;
- атриумов отелей и ресторанов;
- салонов красоты, фитнес-клубов;
- авто и мотосалонов;
- создание необычных световых композиций в дизайнерских интерьерах.

ПРЕИМУЩЕСТВА

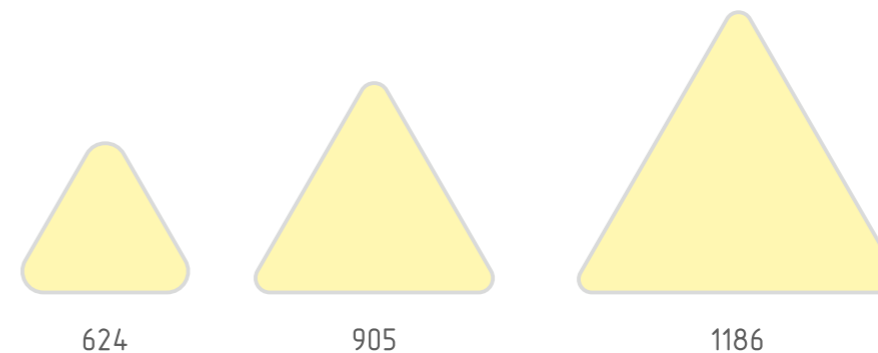
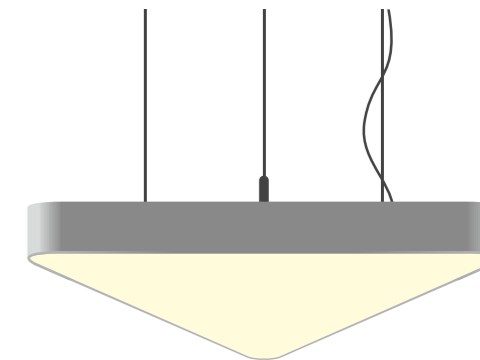
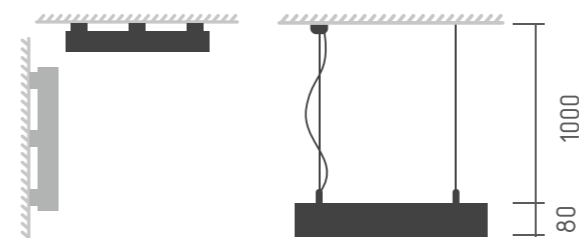
- Интенсивный световой поток без зрительной нагрузки и пикселизации;
- простота монтажа и демонтажа светильников;
- разнообразный модельный ряд;
- создание оригинальных дизайнерских композиций;
- подходит для помещений с высокими потолками.

КОМПЛЕКТАЦИЯ

- Высококачественные светодиодные источники света,
- блок питания,
- кабель подключения,
- потолочная чаша,
- комплект подвесов с цанговыми зажимами.

МОНТАЖ

Подвесной вариант светильника монтируется на потолок системой подвесов, регулируемых по высоте.
Накладной вариант - на потолок или стену.



МОДЕЛЬНЫЙ РЯД

Наименование	Размер, мм	Мощность, Вт	Световой поток, лм	Гарантия
Peaks 600	3x624	50	4800	3 года
Peaks 900	3x905	80	7600	3 года
Peaks 1180	3x1186	100	9600	3 года

ДОПОЛНИТЕЛЬНЫЕ ВОЗМОЖНОСТИ

- Изготовление светильников по индивидуальным размерам.
- Увеличение длины подвеса и кабеля подключения.
- Покраска корпуса светильника в любой цвет по таблице RAL.
- Возможность диммирования (1-10) и управления (DALI, DMX).



TRIO FULL

ОПИСАНИЕ

Светильник Trio full отличается равнобедренной треугольной формой, что позволяет выстраивать под потолком световые решения с самыми разными визуальными эффектами. Модель активно используется для создания основного освещения или зонирования различных помещений – в торговых центрах, офисах, квартирах, частных домах.

В данном светильнике, равно как и во всех наших моделях, используются светодиодные линейки и полная яркость достигается сразу после включения. Энергопотребление очень низкое, ресурс работы – большой.

Корпус изготовлен из алюминия, а рассеиватель из полистирола. Все элементы электрики хорошо защищены и изолированы.

Модель гармонично вписывается в любой интерьер. Интегрированный в корпус драйвер делает монтаж еще более комфортным.

Светильник может быть окрашен в любой цвет по каталогу RAL по желанию заказчика.

МАТЕРИАЛЫ

Корпус светильника выполнен из алюминия и окрашен порошковой краской. Блок питания (драйвер) может быть размещен в корпусе светильника либо быть выносным. Также возможно изготовление дополнительной чаши, если нет возможности прятать драйвер за потолок. Мы используем светотехнический полистирол ведущих торговых марок, что гарантирует равномерную засветку без пикселизации.

ПРИМЕНЕНИЕ

Предназначен для освещения:

- торговых центров, магазинов, авто и мотосалонов;
- деловых и образовательных центров, офисов;
- медицинских центров, фитнес-клубов, салонов красоты.

ПРЕИМУЩЕСТВА

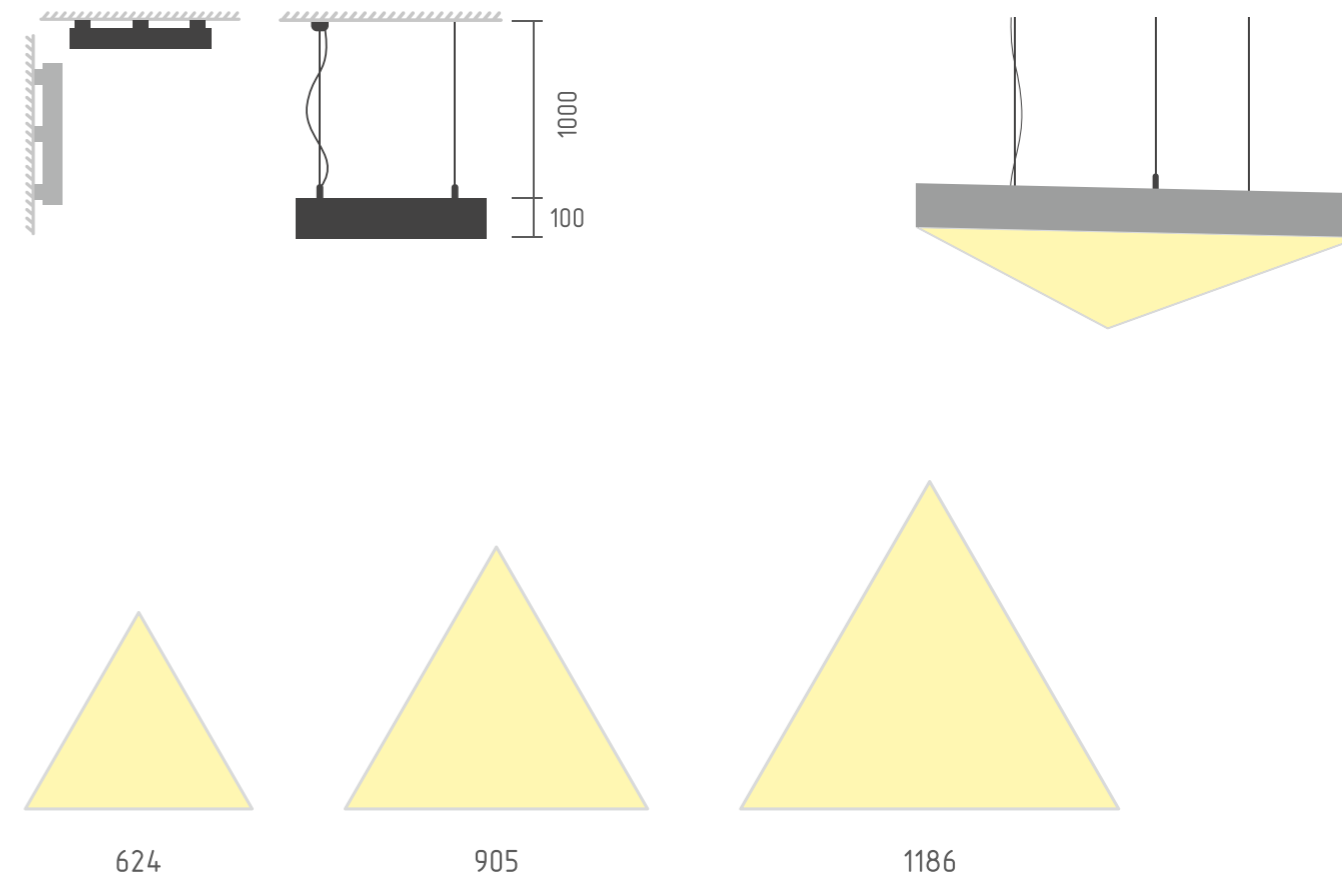
- Интенсивный световой поток без зрительной нагрузки и пикселизации;
- простота монтажа и демонтажа светильников;
- разнообразный модельный ряд;
- создание оригинальных дизайнерских композиций;
- подходит для помещений с высокими потолками.

КОМПЛЕКТАЦИЯ

- Высококачественные светодиодные источники света,
- блок питания,
- кабель подключения,
- потолочная чаша,
- комплект подвесов с цанговыми зажимами.

МОНТАЖ

Устанавливается на любой тип потолка с помощью подвесов, которые оснащены цанговым зажимом для возможности регулировки высоты. Крепление имеет высокую степень надежности и выдерживает большой вес.



МОДЕЛЬНЫЙ РЯД

Наименование	Размер, мм	Мощность, Вт	Световой поток, лм	Гарантия
Trio Full 3x620	3x624	25	1950	3 года
Trio Full 3x900	3x905	70	5400	3 года
Trio Full 3x1180	3x1186	95	6900	3 года

ДОПОЛНИТЕЛЬНЫЕ ВОЗМОЖНОСТИ

- Изготовление светильников по индивидуальным размерам.
- Увеличение длины подвеса и кабеля подключения.
- Покраска корпуса светильника в любой цвет по таблице RAL.
- Возможность диммирования (1-10) и управления (DALI, DMX).



FIVE FULL

ОПИСАНИЕ

Пятиугольный светильник Five Full поможет украсить любой интерьер. Он может применяться как основной свет в комнате, так и для зонирования больших пространств. Конструкция креплений делает возможной установку как на потолок, так и на стену.

Модель отличается широким светораспределением, благодаря качественным комплектующим.

Светильник может быть выполнен в подвесном или накладном варианте и установлен в помещении вне зависимости от высоты потолка в нем.

Малый вес. При изготовлении мы используем алюминий. Это значительно уменьшает нагрузку на потолок или стену.

Five Full отличается ровным, приятным для глаз светом. Достижение полной яркости происходит сразу после включения. Модель отличается длительным сроком эксплуатации.

МАТЕРИАЛЫ

Корпус светильника выполнен из алюминия и окрашен порошковой краской. Блок питания (драйвер) может быть размещен в корпусе светильника либо быть выносным. Также возможно изготовление дополнительной чаши, если нет возможности прятать драйвер за потолок. Мы используем светотехнический полистирол ведущих торговых марок, что гарантирует равномерную засветку без пикселизации.

ПРИМЕНЕНИЕ

Предназначен для освещения:

- офисов, торговых площадей, бизнес-центров;
- атриумов отелей и ресторанов;
- салонов красоты, фитнес-клубов;
- авто и мотосалонов;
- создание необычных световых композиций в дизайнерских интерьерах.

ПРЕИМУЩЕСТВА

- Светильник отличается низкой потребляемой мощностью, что позволяет снижать расходы на электроэнергию без потери уровня освещенности.
- Широкое светораспределение позволяет применять светильники в помещениях с любой высотой потолка.
- Мягкий рассеянный свет не вызывает зрительной утомляемости и помогает создавать комфортную световую среду.


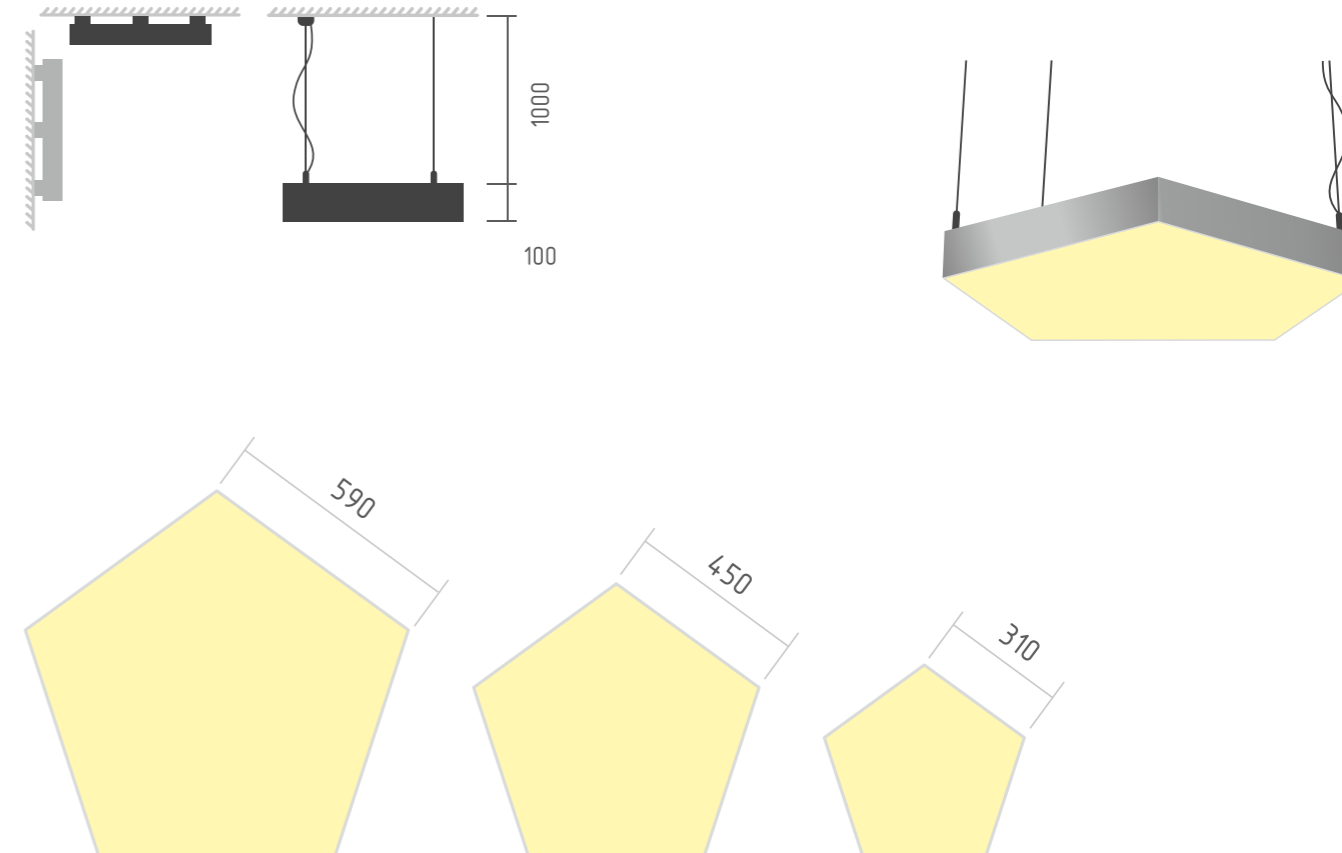
КОМПЛЕКТАЦИЯ

- Высококачественные светодиодные источники света,
- блок питания,
- кабель подключения,
- потолочная чаша,
- комплект подвесов с сцанговыми зажимами.

МОНТАЖ

Подвесной вариант светильника монтируется на потолок системой подвесов, регулируемых по высоте.

Накладной вариант - на потолок или стену.



МОДЕЛЬНЫЙ РЯД

Наименование	Размер, мм	Мощность, Вт	Световой поток, лм	Гарантия
Five Full 3x310	5x310	46	2600	3 года
Five Full 3x450	5x450	65	3640	3 года
Five Full 3x590	5x590	88	4930	3 года

ДОПОЛНИТЕЛЬНЫЕ ВОЗМОЖНОСТИ

- Изготовление светильников по индивидуальным размерам.
- Увеличение длины подвеса и кабеля подключения.
- Покраска корпуса светильника в любой цвет по таблице RAL.
- Возможность диммирования (1-10) и управления (DALI, DMX).



GEXAGON

ОПИСАНИЕ

Модель Gexagon – красивый интерьерный светильник, созданный в форме шестиугольника. Может использоваться как основной источник света или элемент локальной подсветки, а также вместе с другими осветительными приборами.

Вы можете выбрать накладные или подвесные модели. При этом высота потолка не имеет значения.

Прочный корпус создается из легкого алюминия без швов. Внутри интегрируется блок питания, что делает монтаж еще проще.

В качестве источника света используются светодиодные линейки. Они отличаются долговечностью, а также ровным, приятным свечением.

Наша компания готова поставить вам модель с нужными характеристиками. По запросу клиента возможно окрашивание в различные цвета по каталогу RAL. Даем официальную гарантию от трех лет на всю продукцию.

МАТЕРИАЛЫ

Корпус светильника выполнен из алюминия и окрашен порошковой краской. Блок питания (драйвер) может быть размещен в корпусе светильника либо быть выносным. Также возможно изготовление дополнительной чаши, если нет возможности прятать драйвер за потолок. Мы используем светотехнический полистирол ведущих торговых марок, что гарантирует равномерную засветку без пикселизации.

ПРИМЕНЕНИЕ

Предназначен для освещения:

- торговых центров, магазинов;
- офисов, деловых и образовательных центров;
- салонов красоты, фитнес-клубов, медицинских центров;
- авто и мотосалонов.

ПРЕИМУЩЕСТВА

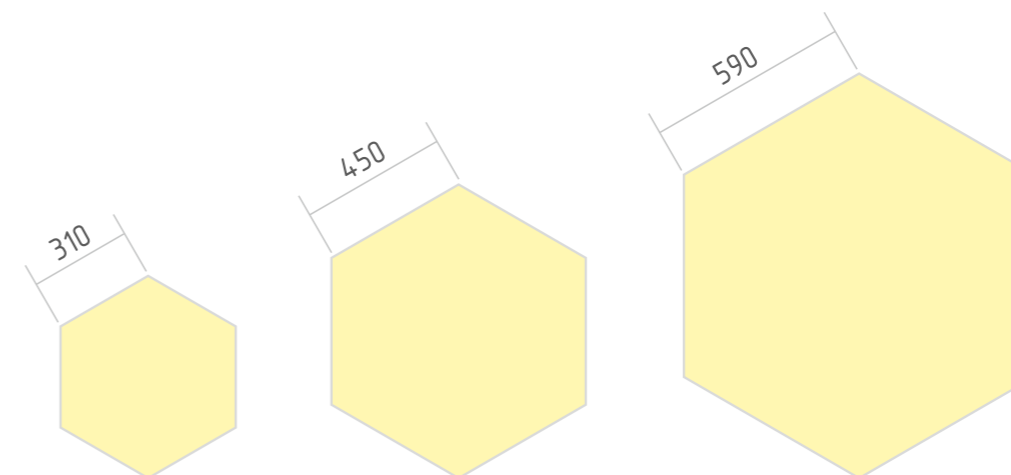
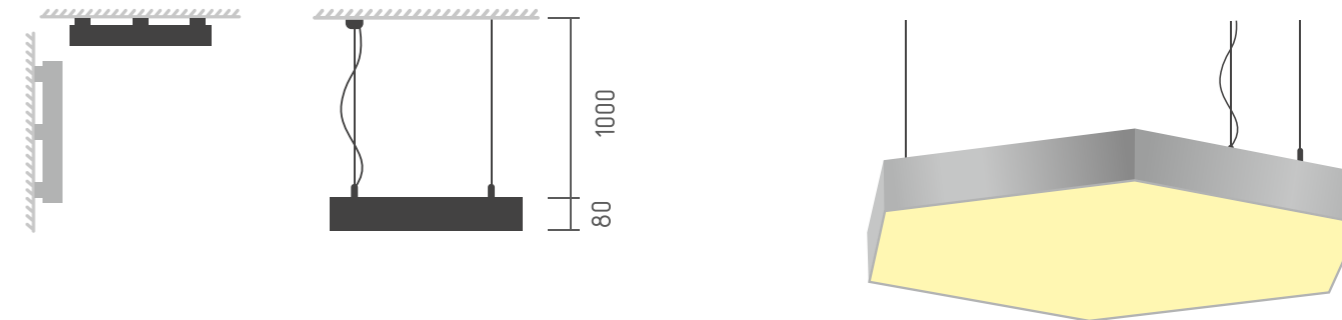
- Долгий срок службы (более 50 000 часов);
- удобство монтажа и демонтажа;
- высокая светоотдача и низкое энергопотребление;
- компактность и возможность комбинирования с другими светильниками для создания неповторимых композиций;
- высокая степень пожарной безопасности.

КОМПЛЕКТАЦИЯ

- Высококачественные светодиодные источники света,
- блок питания,
- кабель подключения,
- потолочная чаша,
- комплект подвесов с цанговыми зажимами.

МОНТАЖ

Устанавливается на любой тип потолка с помощью подвесов, которые оснащены цанговым зажимом для возможности регулировки высоты. Крепление имеет высокую степень надежности и выдерживает большой вес.



МОДЕЛЬНЫЙ РЯД

Наименование	Размер, мм	Мощность, Вт	Световой поток, лм	Гарантия
Gexagon 310	6x310	50	4800	3 года
Gexagon 450	6x450	60	5700	3 года
Gexagon 590	6x590	90	8600	3 года

ДОПОЛНИТЕЛЬНЫЕ ВОЗМОЖНОСТИ

- Изготовление светильников по индивидуальным размерам.
- Увеличение длины подвеса и кабеля подключения.
- Покраска корпуса светильника в любой цвет по таблице RAL.
- Возможность диммирования (1-10) и управления (DALI, DMX).



LULU

ОПИСАНИЕ

Lulu – это красивый прямоугольный светильник с закругленными углами. Он приспособлен для монтажа в любом помещении – от общественных пространств до коммерческой, жилой недвижимости.

Изделие полностью разработано и произведено в России. Товар соответствует международным стандартам.

Корпус изготовлен из алюминия, отлично защищен от внешнего воздействия, оберегает источник света. Встроенный блок питания - не потребует думать о том, как подготовить дополнительный бокс.

Вы можете заказать окрашивание в определенный цвет по таблице RAL, выбрать нужные размеры и другие характеристики.

Возможна установка в гипсокартон. Предусмотрен подвесной или накладной вариант установки.

МАТЕРИАЛЫ

Корпус светильника выполнен из алюминия и окрашен порошковой краской. Блок питания (драйвер) может быть размещен в корпусе светильника либо быть выносным. Также возможно изготовление дополнительной чаши, если нет возможности прятать драйвер за потолок. Мы используем светотехнический полистирол ведущих торговых марок, что гарантирует равномерную засветку без пикселизации.

ПРИМЕНЕНИЕ

Предназначен для освещения:

- офисов, торговых комплексов, магазинов;
- отелей и ресторанов;
- салонов красоты;
- автосалонов.

ПРЕИМУЩЕСТВА

- Интенсивный световой поток без зрительной нагрузки и пикселизации;
- простота монтажа и демонтажа светильников;
- разнообразный модельный ряд;
- создание оригинальных дизайнерских композиций;
- подходит для помещений с высокими потолками.

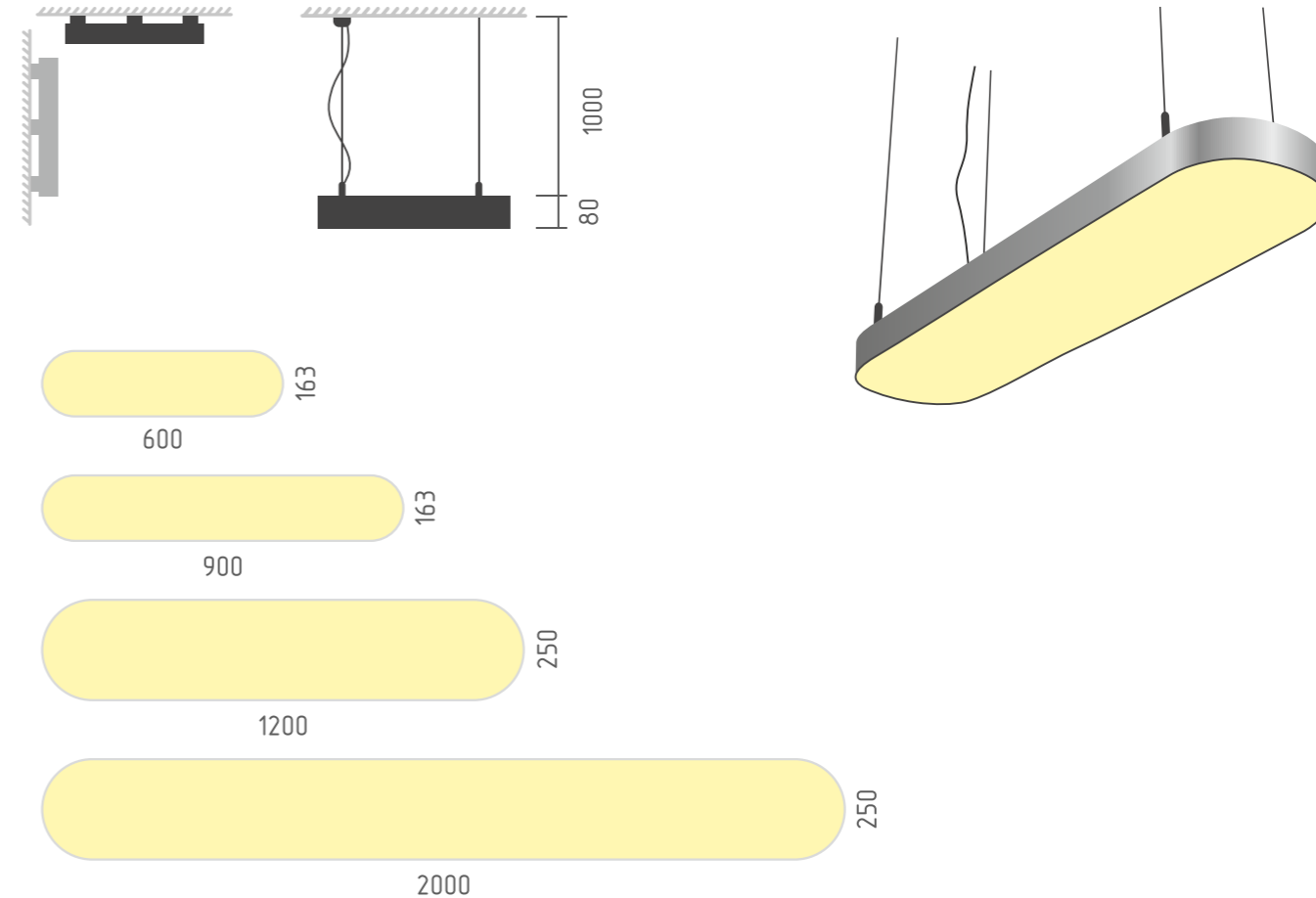
КОМПЛЕКТАЦИЯ

- Высококачественные светодиодные источники света,
- блок питания,
- кабель подключения,
- потолочная чаша,
- комплект подвесов с цанговыми зажимами.

МОНТАЖ

Подвесной вариант светильника монтируется на потолок системой подвесов, регулируемых по высоте.

Накладной вариант – на потолок или стену.



МОДЕЛЬНЫЙ РЯД

Наименование	Размер, мм	Мощность, Вт	Световой поток, лм	Гарантия
Lulu 160x600	163x600	16/12	1100/900	3 года
Lulu 160x900	163x900	26/19	1900/1500	3 года
Lulu 160x1200	163x1200	36/26	2600/2100	3 года
Lulu 160x1800	163x1800	52/36	3700/2800	3 года
Lulu 160x2000	163x2000	57/40	4100/3100	3 года
Lulu 250x900	250x900	39/27	2800/2100	3 года
Lulu 250x1200	250x1200	55/38	3900/3000	3 года
Lulu 250x1800	250x1800	76/56	5500/4400	3 года
Lulu 250x2000	250x2000	83/62	6000/4800	3 года

ДОПОЛНИТЕЛЬНЫЕ ВОЗМОЖНОСТИ

- Изготовление светильников по индивидуальным размерам.
- Увеличение длины подвеса и кабеля подключения.
- Покраска корпуса светильника в любой цвет по таблице RAL.
- Возможность диммирования (1-10) и управления (DALI, DMX).



LUSTER

ОПИСАНИЕ

Светильник Luster – это универсальная, качественная модель, созданная специально для освещения, зонирования и украшения интерьера. Ее часто используют в офисах, торговых и фитнес-центрах. Также дизайнеры интерьеров используют модель Luster для украшения квартир или частных домов. Корпус изготовлен из алюминия, он отличается небольшим весом, бесшовной конструкцией. Все электрические элементы хорошо защищены и изолированы.

У модели интересная и красивая форма, приятное для глаза рассеивание света. Есть возможность заказать светильник в различных цветовых решениях.

В качестве источника света используются светодиодные линейки. Они отличаются моментальным достижением стопроцентной яркости и имеют большой рабочий ресурс.

Наши светильники полностью спроектированы и произведены в России, даем официальную гарантию от 3 лет.

МАТЕРИАЛЫ

Корпус светильника выполнен из алюминия и окрашен порошковой краской. Блок питания (драйвер) может быть размещен в корпусе светильника либо быть выносным. Также возможно изготовление дополнительной чаши, если нет возможности прятать драйвер за потолок. Мы используем светотехнический полистирол ведущих торговых марок, что гарантирует равномерную засветку без пикселизации.

ПРИМЕНЕНИЕ

Предназначен для освещения:

- офисных и административных помещений;
- торговых центров, супермаркетов;
- ресторанных комплексов, кафе, гостиниц;
- производственных и хозяйственных помещений;
- общественных учреждений (школы, больницы).

ПРЕИМУЩЕСТВА

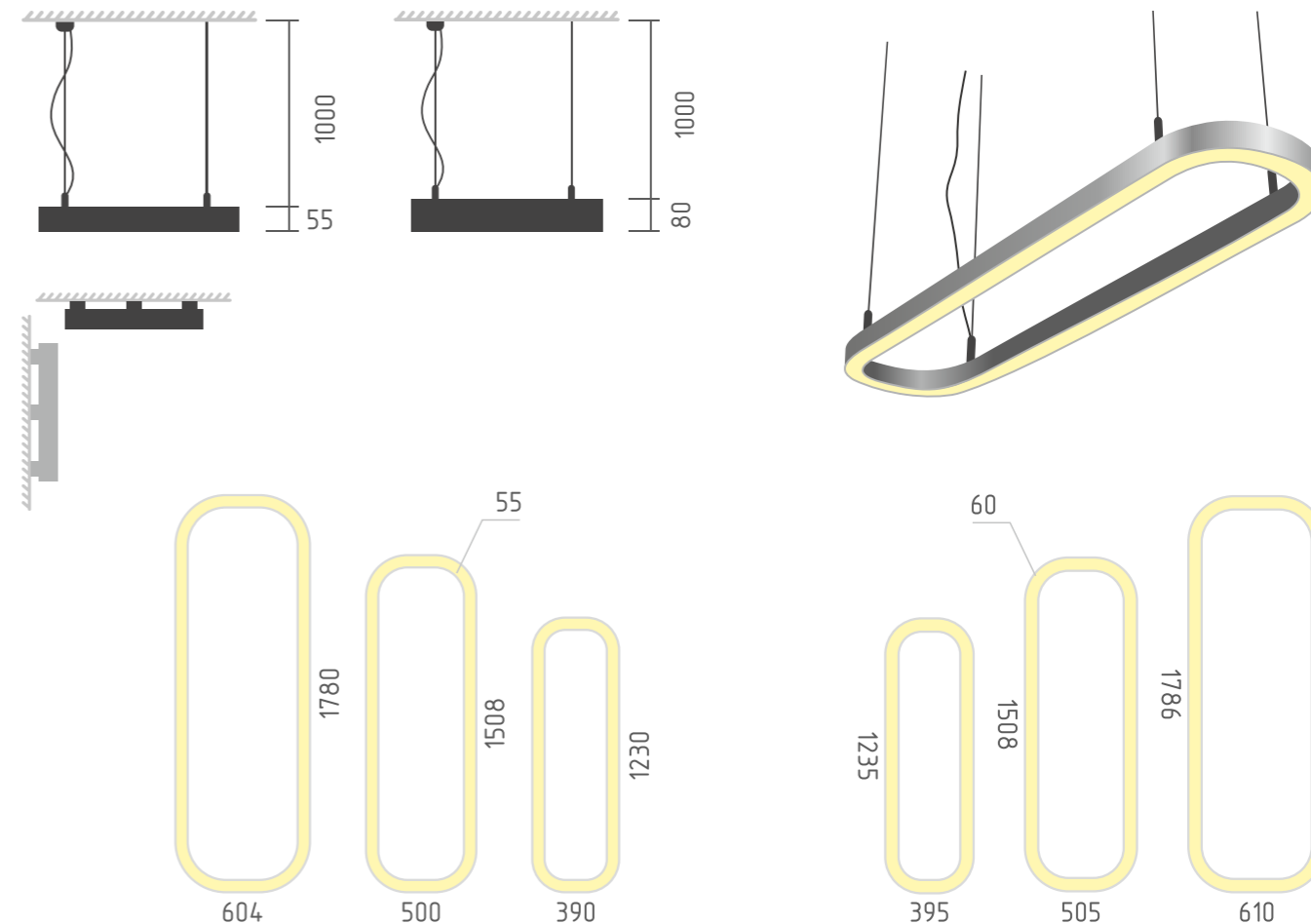
- Долгий срок службы (более 50 000 часов);
- легкая регулировка длины подвеса;
- экономия электроэнергии по сравнению с люминесцентными лампами и увеличенный срок службы;
- моментальное включение и отсутствие мерцания.

КОМПЛЕКТАЦИЯ

- Высококачественные светодиодные источники света,
- блок питания,
- кабель подключения,
- потолочная чаша,
- комплект подвесов с цанговыми зажимами.

МОНТАЖ

Светильник крепится на потолок с помощью входящей в комплект системы подвесов, которые регулируются по высоте.



МОДЕЛЬНЫЙ РЯД

Наименование	Размер, мм	Мощность, Вт	Световой поток, лм	Гарантия
Luster M 400x1200	390x1230	71/43	6000/3800	3 года
Luster M 500x1500	500x1508	89/54	7400/4800	3 года
Luster M 600x1800	604x1780	107/66	8900/5900	3 года
Luster L 400x1200	395x1235	78/43	6400/3800	3 года
Luster L 500x1500	505x1513	97/54	8000/4800	3 года
Luster L 600x1800	610x1786	116/66	9600/5900	3 года

ДОПОЛНИТЕЛЬНЫЕ ВОЗМОЖНОСТИ

- Изготовление светильников по индивидуальным размерам.
- Увеличение длины подвеса и кабеля подключения.
- Покраска корпуса светильника в любой цвет по таблице RAL.
- Возможность диммирования (1-10) и управления (DALI, DMX).



INFINITY

ОПИСАНИЕ

Модель Infinity относится к категории радиусных линейных светильников. Светильник напоминает изогнутую линию – это позволяет сделать источник света настоящим украшением интерьера.

Infinity может применяться в качестве основной или дополнительной подсветки. Область установки обширна: офисы, бизнес-центры, выставочные залы и другие общественные места. Востребована установка и в интерьерах квартир, частных домов.

Светильник Infinity может быть изготовлен необходимой вам длины. Производство ведется под заказ, есть возможность подбора оптимального решения по запросу заказчика.

Модель легко размещается на потолке. Помимо всего прочего, светильники можно стыковать друг с другом, за счёт чего образуется длинная непрерывная линия. Таким образом, светильники можно разместить по всей длине, ширине или периметру помещения.

В качестве источника света используются светодиодные линейки, что обеспечивает ровное освещение. Вы сможете выбрать дневной белый или теплый белый цвет свечения.

Наша компания производит продукцию, которая полностью соответствует российским стандартам качества.

МАТЕРИАЛЫ

Корпус светильника выполнен из алюминия и окрашен порошковой краской. Блок питания (драйвер) может быть размещен в корпусе светильника либо быть выносным. Также возможно изготовление дополнительной чаши, если нет возможности прятать драйвер за потолок. Мы используем светотехнический полистирол ведущих торговых марок, что гарантирует равномерную засветку без пикселизации.

ПРИМЕНЕНИЕ

Предназначен для освещения:

- офисных и административных помещений;
- торговых центров, супермаркетов;
- ресторанных комплексов, кафе, гостиниц;
- производственных и хозяйственных помещений;
- общественных учреждений (школы, больницы).

ПРЕИМУЩЕСТВА


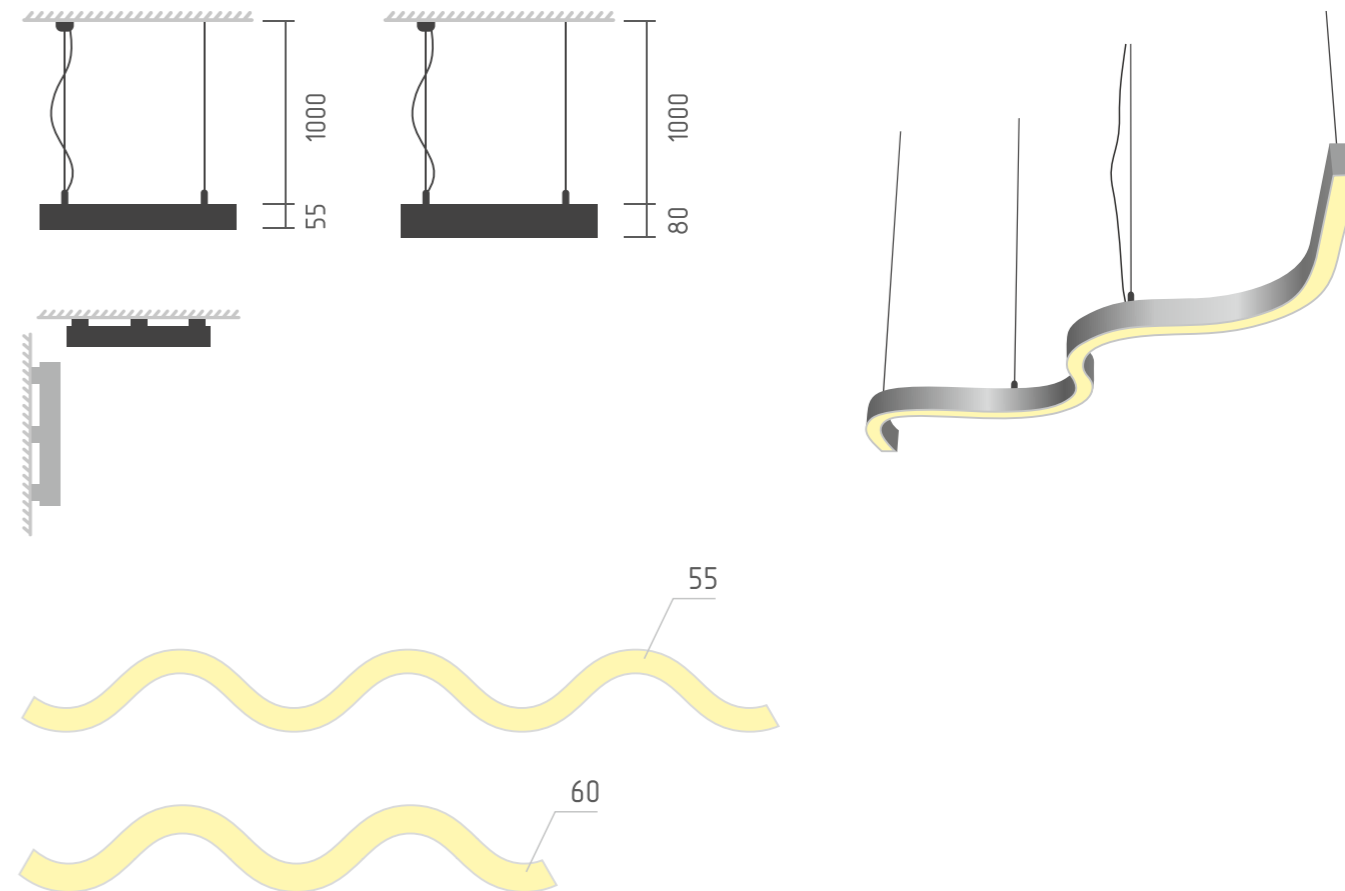
- Долгий срок службы (более 50 000 часов);
- легкая регулировка длины подвеса;
- экономия электроэнергии по сравнению с люминесцентными лампами и увеличенный срок службы;
- моментальное включение и отсутствие мерцания.

КОМПЛЕКТАЦИЯ

- Высококачественные светодиодные источники света,
- блок питания,
- кабель подключения,
- потолочная чаша,
- комплект подвесов с цанговыми зажимами.

МОНТАЖ

Светильник крепится на потолок с помощью входящей в комплект системы подвесов, которые регулируются по высоте.



МОДЕЛЬНЫЙ РЯД

Наименование	Размер, мм	Мощность, Вт	Световой поток, лм	Гарантия
Infinity	от 1000	28/15	2045/1230	3 года

ДОПОЛНИТЕЛЬНЫЕ ВОЗМОЖНОСТИ

- Изготовление светильников по индивидуальным размерам.
- Увеличение длины подвеса и кабеля подключения.
- Покраска корпуса светильника в любой цвет по таблице RAL.
- Возможность диммирования (1-10) и управления (DALI, DMX).



IZY XS6

ОПИСАНИЕ

При разработке модели нами не случайно была выбрана именно такая форма. С одной стороны, мы получаем эффект ровного, плавного света, как от круглых светильников, а с другой – в рамках любого дизайнерского решения имеем визуальное восприятие, как от светильников прямоугольных.

В зависимости от светового потока, одного светильника Izy бывает вполне достаточно для освещения небольших офисных, или торговых помещений. Однако, наиболее интересный художественный эффект достигается при размещении нескольких светильников, тем более, что здесь, равно как и для всех наших моделей без исключения, мы предлагаем дополнительную опцию возможности управления интенсивностью света.

По запросу мы готовы предложить модель Izy любых нестандартных размеров. Цвет – так же по желанию, в рамках возможностей палитры RAL.

МАТЕРИАЛЫ

Корпус светильника выполнен из алюминия и окрашен порошковой краской. Блок питания (драйвер) может быть размещен в корпусе светильника либо быть выносным. Также возможно изготовление дополнительной чаши, если нет возможности прятать драйвер за потолок. Мы используем светотехнический полистирол ведущих торговых марок, что гарантирует равномерную засветку без пикселизации.

ПРИМЕНЕНИЕ

Предназначен для освещения:

- торговых центров, магазинов, авто и мотосалонов;
- деловых и образовательных центров, офисов;
- медицинских центров, фитнес-клубов, салонов красоты;
- сегмента HoReCa.

ПРЕИМУЩЕСТВА

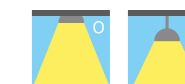
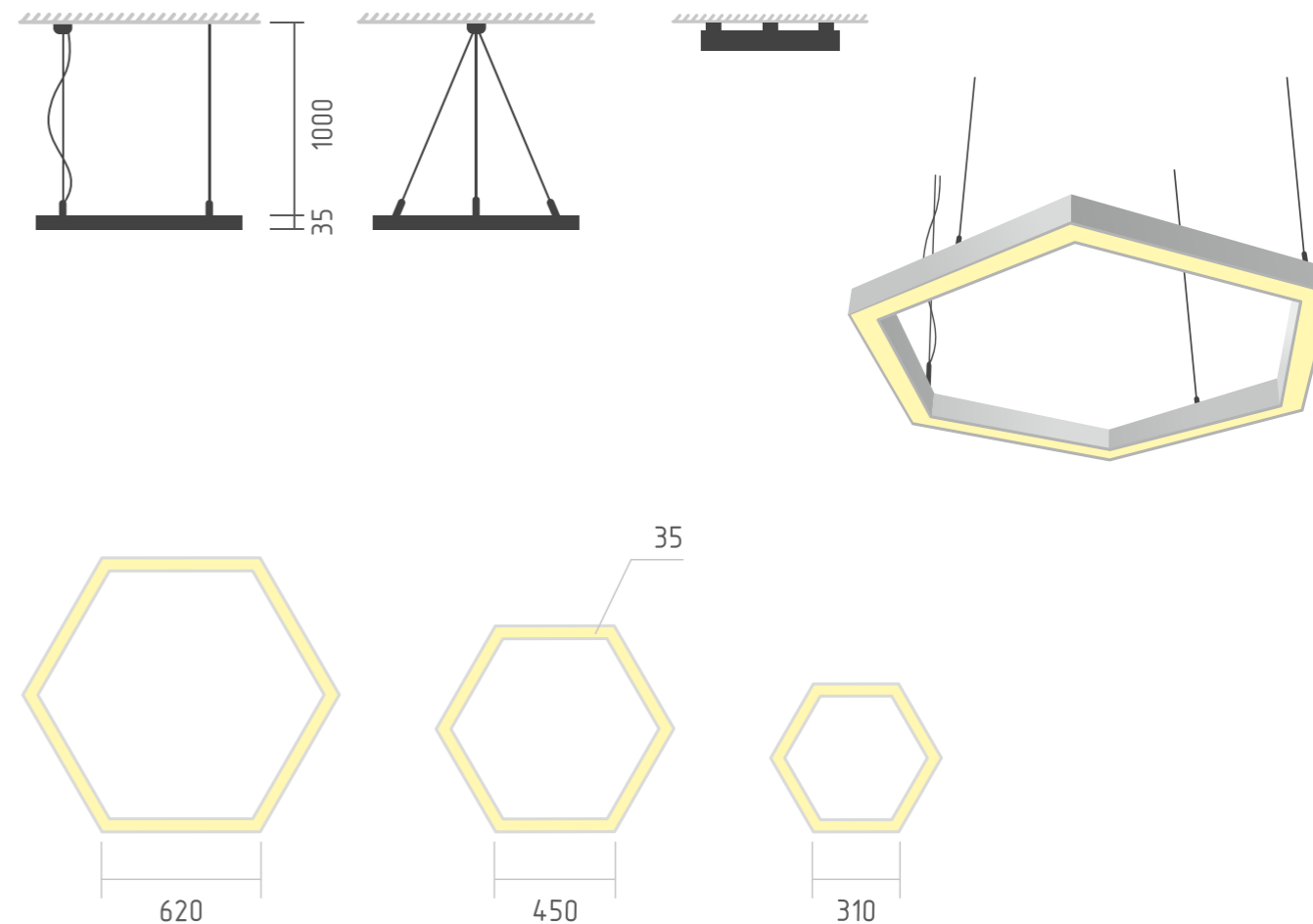
- Долгий срок службы (более 50 000 часов);
- удобство монтажа и демонтажа;
- высокая светоотдача и низкое энергопотребление;
- компактность и возможность комбинирования с другими светильниками для создания неповторимых композиций;
- высокая степень пожарной безопасности.

КОМПЛЕКТАЦИЯ

- Высококачественные светодиодные источники света,
- блок питания,
- кабель подключения,
- потолочная чаша,
- комплект подвесов с цанговыми зажимами.

МОНТАЖ

Устанавливается на любой тип потолка с помощью подвесов, которые оснащены цанговым зажимом для возможности регулировки высоты. Крепление имеет высокую степень надежности и выдерживает большой вес.



МОДЕЛЬНЫЙ РЯД

Наименование	Размер, мм	Мощность, Вт	Световой поток, лм	Гарантия
Izy XS 6x310	6x310	45/29	4800/3300	3 года
Izy XS 6x450	6x450	68/43	7300/5100	3 года
Izy XS 6x620	6x620	91/54	9600/6400	3 года

ДОПОЛНИТЕЛЬНЫЕ ВОЗМОЖНОСТИ

- Изготовление светильников по индивидуальным размерам.
- Увеличение длины подвеса и кабеля подключения.
- Покраска корпуса светильника в любой цвет по таблице RAL.
- Возможность диммирования (1-10) и управления (DALI, DMX).



IZY XS8

ОПИСАНИЕ

При разработке модели нами не случайно была выбрана именно такая форма. С одной стороны, мы получаем эффект ровного, плавного света, как от круглых светильников, а с другой – в рамках любого дизайнерского решения имеем визуальное восприятие, как от светильников прямоугольных.

В зависимости от светового потока, одного светильника Izy бывает вполне достаточно для освещения небольших офисных, или торговых помещений. Однако, наиболее интересный художественный эффект достигается при размещении нескольких светильников, тем более, что здесь, равно как и для всех наших моделей без исключения, мы предлагаем дополнительную опцию возможности управления интенсивностью света.

По запросу мы готовы предложить модель Izy любых нестандартных размеров. Цвет – так же по желанию, в рамках возможностей палитры RAL.

МАТЕРИАЛЫ

Корпус светильника выполнен из алюминия и окрашен порошковой краской. Блок питания (драйвер) может быть размещен в корпусе светильника либо быть выносным. Также возможно изготовление дополнительной чаши, если нет возможности прятать драйвер за потолок. Мы используем светотехнический полистирол ведущих торговых марок, что гарантирует равномерную засветку без пикселизации.

ПРИМЕНЕНИЕ

Предназначен для освещения:

- торговых центров, магазинов, авто и мотосалонов;
- деловых и образовательных центров, офисов;
- медицинских центров, фитнес-клубов, салонов красоты;
- сегмента HoReCa.

ПРЕИМУЩЕСТВА

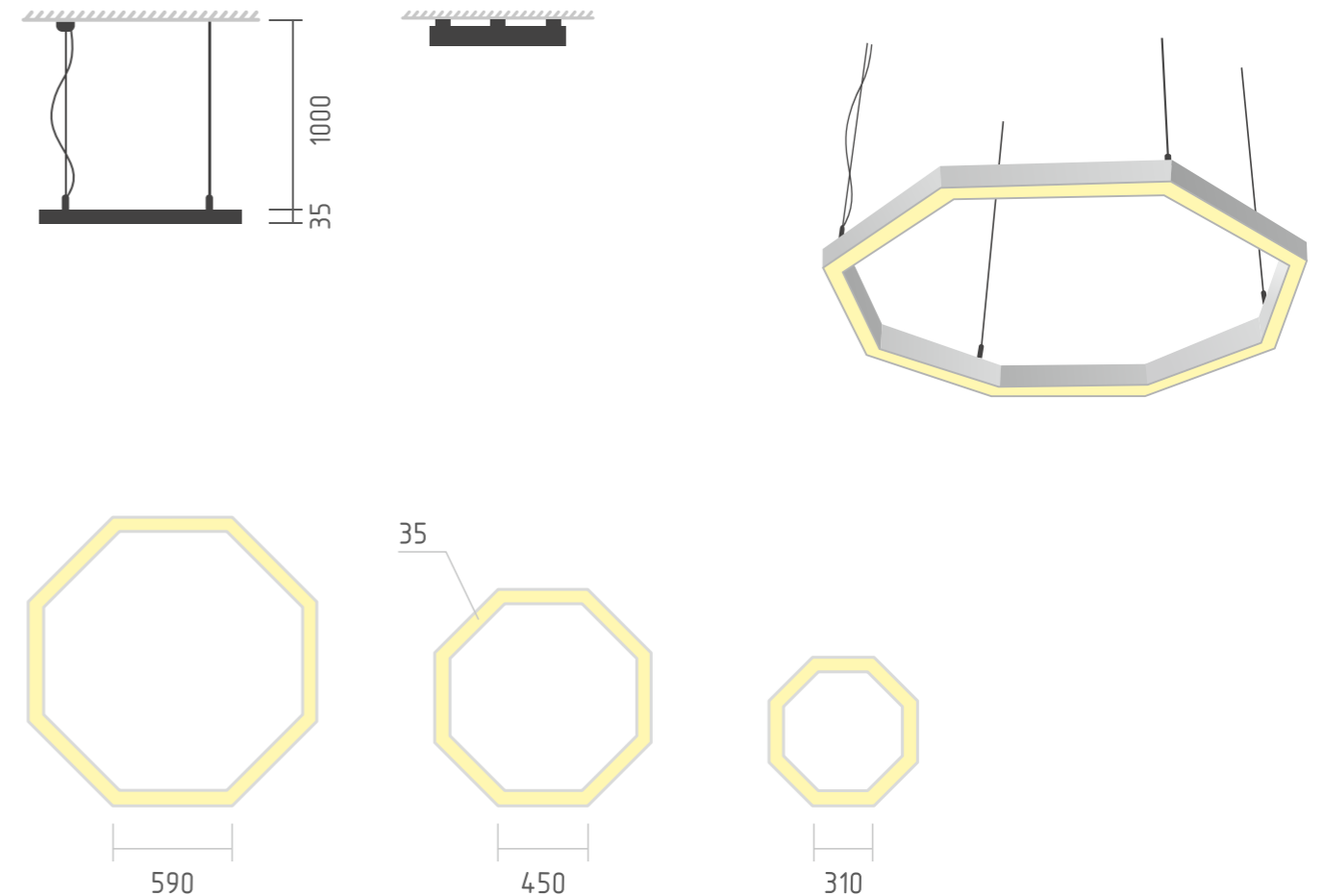
- Долгий срок службы (более 50 000 часов);
- удобство монтажа и демонтажа;
- высокая светоотдача и низкое энергопотребление;
- компактность и возможность комбинирования с другими светильниками для создания неповторимых композиций;
- высокая степень пожарной безопасности.

КОМПЛЕКТАЦИЯ

- Высококачественные светодиодные источники света,
- блок питания,
- кабель подключения,
- потолочная чаша,
- комплект подвесов с цанговыми зажимами.

МОНТАЖ

Устанавливается на любой тип потолка с помощью подвесов, которые оснащены цанговым зажимом для возможности регулировки высоты. Крепление имеет высокую степень надежности и выдерживает большой вес.



МОДЕЛЬНЫЙ РЯД

Наименование	Размер, мм	Мощность, Вт	Световой поток, лм	Гарантия
Izy XS 8x310	8x310	50	4800	3 года
Izy XS 8x450	8x450	60	5700	3 года
Izy XS 8x590	8x590	80	7600	3 года

ДОПОЛНИТЕЛЬНЫЕ ВОЗМОЖНОСТИ

- Изготовление светильников по индивидуальным размерам.
- Увеличение длины подвеса и кабеля подключения.
- Покраска корпуса светильника в любой цвет по таблице RAL.
- Возможность диммирования (1-10) и управления (DALI, DMX).



IZY S6

ОПИСАНИЕ

При разработке модели нами не случайно была выбрана именно такая форма. С одной стороны, мы получаем эффект ровного, плавного света, как от круглых светильников, а с другой – в рамках любого дизайнерского решения имеем визуальное восприятие, как от светильников прямоугольных.

В зависимости от светового потока, одного светильника Izy бывает вполне достаточно для освещения небольших офисных, или торговых помещений. Однако, наиболее интересный художественный эффект достигается при размещении нескольких светильников, тем более, что здесь, равно как и для всех наших моделей без исключения, мы предлагаем дополнительную опцию возможности управления интенсивностью света.

По запросу мы готовы предложить модель Izy любых нестандартных размеров. Цвет – так же по желанию, в рамках возможностей палитры RAL.

МАТЕРИАЛЫ

Корпус светильника выполнен из алюминия и окрашен порошковой краской. Блок питания (драйвер) может быть размещен в корпусе светильника либо быть выносным. Также возможно изготовление дополнительной чаши, если нет возможности прятать драйвер за потолок. Мы используем светотехнический полистирол ведущих торговых марок, что гарантирует равномерную засветку без пикселизации.

ПРИМЕНЕНИЕ

Предназначен для освещения:

- торговых центров, магазинов, авто и мотосалонов;
- деловых и образовательных центров, офисов;
- медицинских центров, фитнес-клубов, салонов красоты;
- сегмента HoReCa.

ПРЕИМУЩЕСТВА

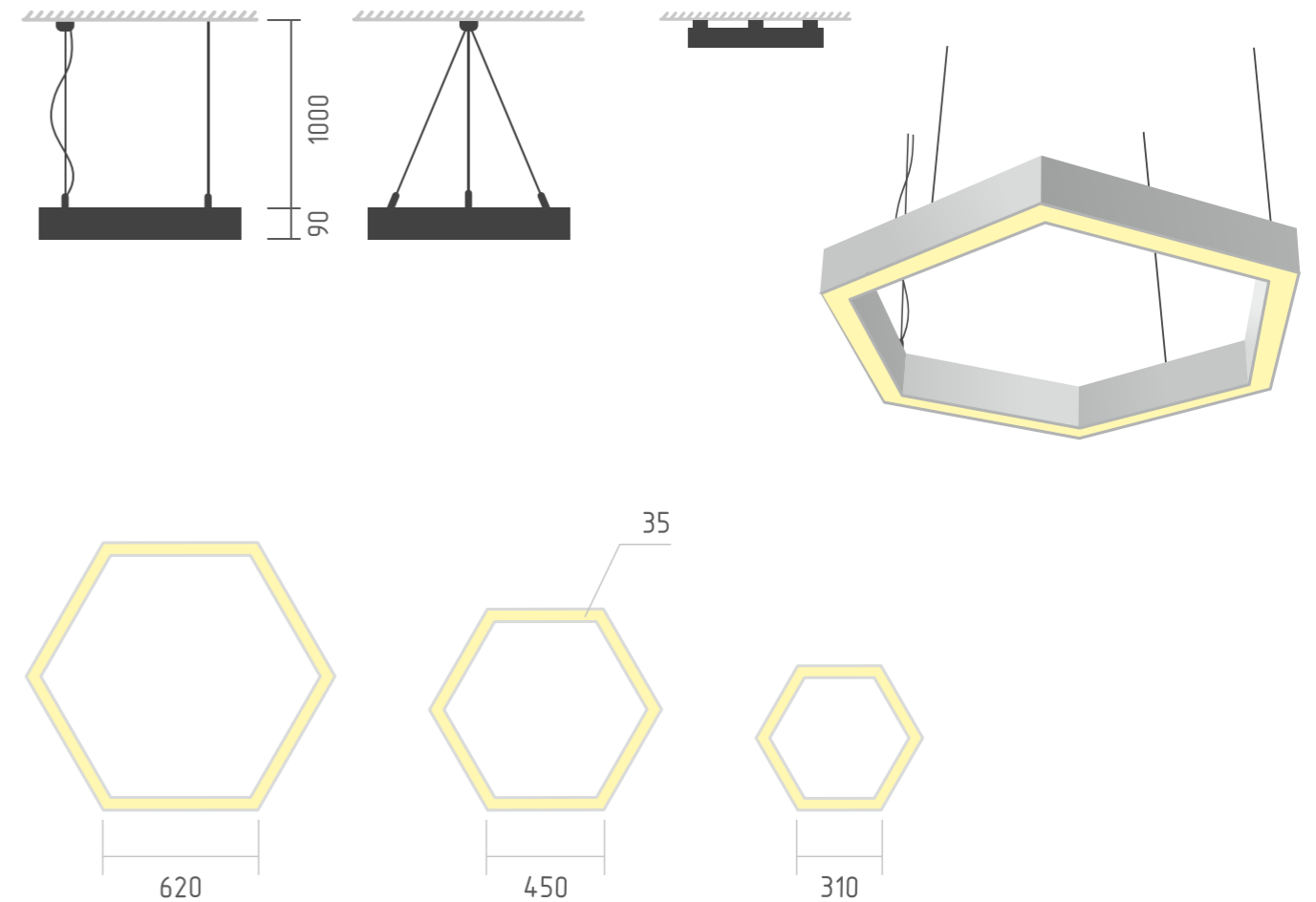
- Долгий срок службы (более 50 000 часов);
- удобство монтажа и демонтажа;
- высокая светоотдача и низкое энергопотребление;
- компактность и возможность комбинирования с другими светильниками для создания неповторимых композиций;
- высокая степень пожарной безопасности.

КОМПЛЕКТАЦИЯ

- Высококачественные светодиодные источники света,
- блок питания,
- кабель подключения,
- потолочная чаша,
- комплект подвесов с цанговыми зажимами.

МОНТАЖ

Устанавливается на любой тип потолка с помощью подвесов, которые оснащены цанговым зажимом для возможности регулировки высоты. Крепление имеет высокую степень надежности и выдерживает большой вес.



МОДЕЛЬНЫЙ РЯД

Наименование	Размер, мм	Мощность, Вт	Световой поток, лм	Гарантия
Izy S 6x310	6x310	45/29	4800/3300	3 года
Izy S 6x450	6x450	68/43	7300/5100	3 года
Izy S 6x620	6x620	91/54	9600/6400	3 года

ДОПОЛНИТЕЛЬНЫЕ ВОЗМОЖНОСТИ

- Изготовление светильников по индивидуальным размерам.
- Увеличение длины подвеса и кабеля подключения.
- Покраска корпуса светильника в любой цвет по таблице RAL.
- Возможность диммирования (1-10) и управления (DALI, DMX).



IZY S8

ОПИСАНИЕ

При разработке модели нами не случайно была выбрана именно такая форма. С одной стороны, мы получаем эффект ровного, плавного света, как от круглых светильников, а с другой – в рамках любого дизайнерского решения имеем визуальное восприятие, как от светильников прямоугольных.

В зависимости от светового потока, одного светильника Izy бывает вполне достаточно для освещения небольших офисных, или торговых помещений. Однако, наиболее интересный художественный эффект достигается при размещении нескольких светильников, тем более, что здесь, равно как и для всех наших моделей без исключения, мы предлагаем дополнительную опцию возможности управления интенсивностью света.

По запросу мы готовы предложить модель Izy любых нестандартных размеров. Цвет – так же по желанию, в рамках возможностей палитры RAL.

МАТЕРИАЛЫ

Корпус светильника выполнен из алюминия и окрашен порошковой краской. Блок питания (драйвер) может быть размещен в корпусе светильника либо быть выносным. Также возможно изготовление дополнительной чаши, если нет возможности прятать драйвер за потолок. Мы используем светотехнический полистирол ведущих торговых марок, что гарантирует равномерную засветку без пикселизации.

ПРИМЕНЕНИЕ

Предназначен для освещения:

- торговых центров, магазинов, авто и мотосалонов;
- деловых и образовательных центров, офисов;
- медицинских центров, фитнес-клубов, салонов красоты;
- сегмента HoReCa.

ПРЕИМУЩЕСТВА

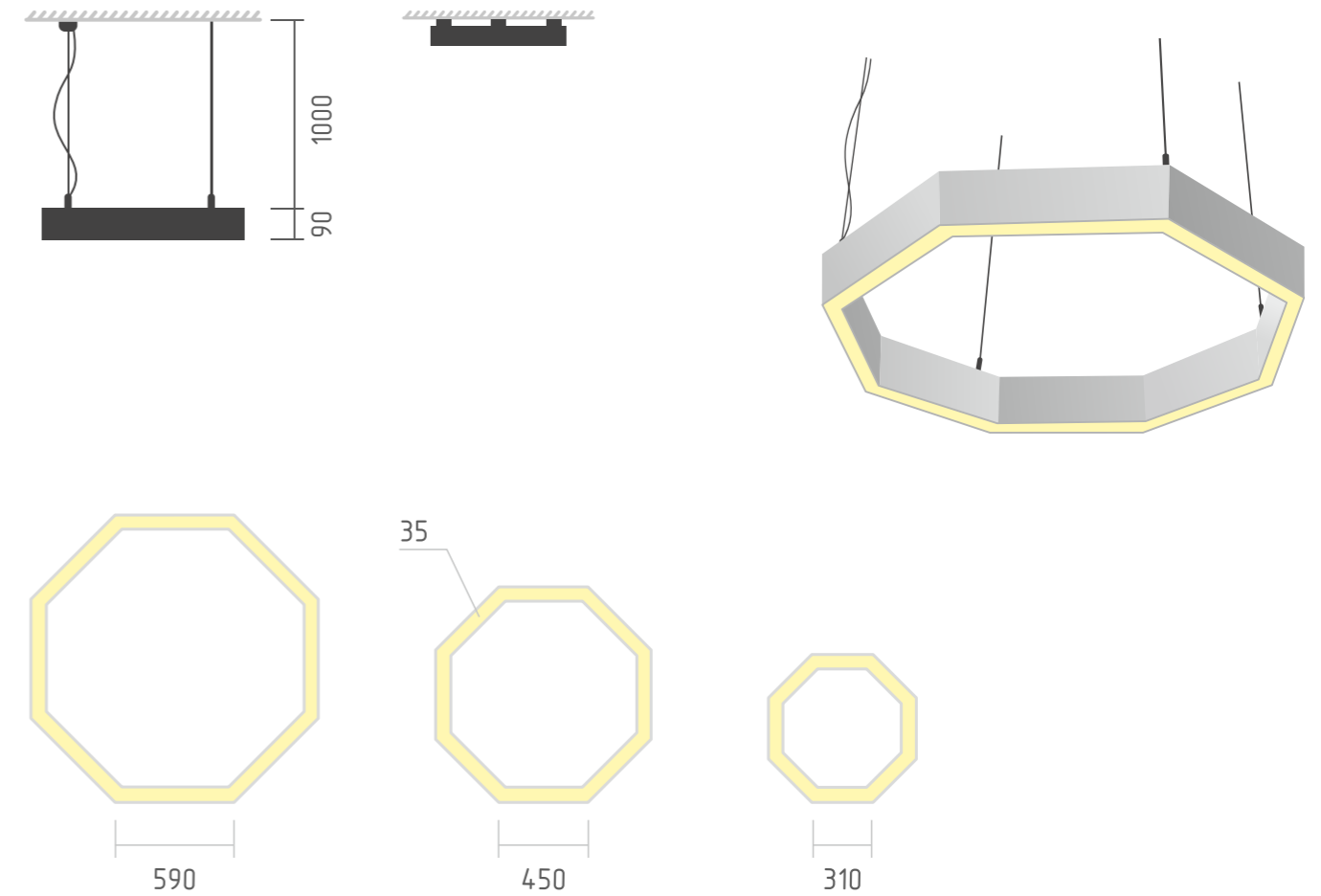
- Долгий срок службы (более 50 000 часов);
- удобство монтажа и демонтажа;
- высокая светоотдача и низкое энергопотребление;
- компактность и возможность комбинирования с другими светильниками для создания неповторимых композиций;
- высокая степень пожарной безопасности.

КОМПЛЕКТАЦИЯ

- Высококачественные светодиодные источники света,
- блок питания,
- кабель подключения,
- потолочная чаша,
- комплект подвесов с цанговыми зажимами.

МОНТАЖ

Устанавливается на любой тип потолка с помощью подвесов, которые оснащены цанговым зажимом для возможности регулировки высоты. Крепление имеет высокую степень надежности и выдерживает большой вес.



МОДЕЛЬНЫЙ РЯД

Наименование	Размер, мм	Мощность, Вт	Световой поток, лм	Гарантия
Izy S 8x310	8x310	50	4800	3 года
Izy S 8x450	8x450	60	7600	3 года
Izy S 8x590	8x590	80	9600	3 года

ДОПОЛНИТЕЛЬНЫЕ ВОЗМОЖНОСТИ

- Изготовление светильников по индивидуальным размерам.
- Увеличение длины подвеса и кабеля подключения.
- Покраска корпуса светильника в любой цвет по таблице RAL.
- Возможность диммирования (1-10) и управления (DALI, DMX).



MOLEKULA

ОПИСАНИЕ

Многоплановая геометрия модели Molekula привлекает внимание. Само ее название уже говорит, что именно послужило промышленному дизайнеру источником вдохновения.

Это один из самых интересных и креативных наших светильников. Благодаря своей разнонаправленной форме, Molekula легко впишется практически в любые интерьерные решения, за исключением, пожалуй, лишь самых традиционных, классических стилей.

У нее великолепный мягкий, теплый, рассеянный свет: под ним удобно и отдыхать, и работать. Модель производится из прочных алюминиевых сплавов в нескольких типовых размерах, но, может быть исполнена и под нестандартные требования заказчика.

Этот светильник надежен и экономичен. Срок его службы в 50 раз превышает время жизни обычных, аналогичных по световой силе ламп накаливания.

МАТЕРИАЛЫ

Корпус светильника состоит из пяти элементов, соединенных под углом 90 градусов. Изготовлен из алюминиевого сплава и окрашен порошковой краской.

Блок питания встроен в корпус светильника, что упрощает его монтаж и демонтаж.

ПРИМЕНЕНИЕ

Предназначен для освещения:

- торговых центров, магазинов, авто и мотосалонов;
- деловых и образовательных центров, офисов;
- медицинских центров, фитнес-клубов, салонов красоты;
- сегмента HoReCa.

ПРЕИМУЩЕСТВА

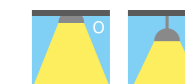
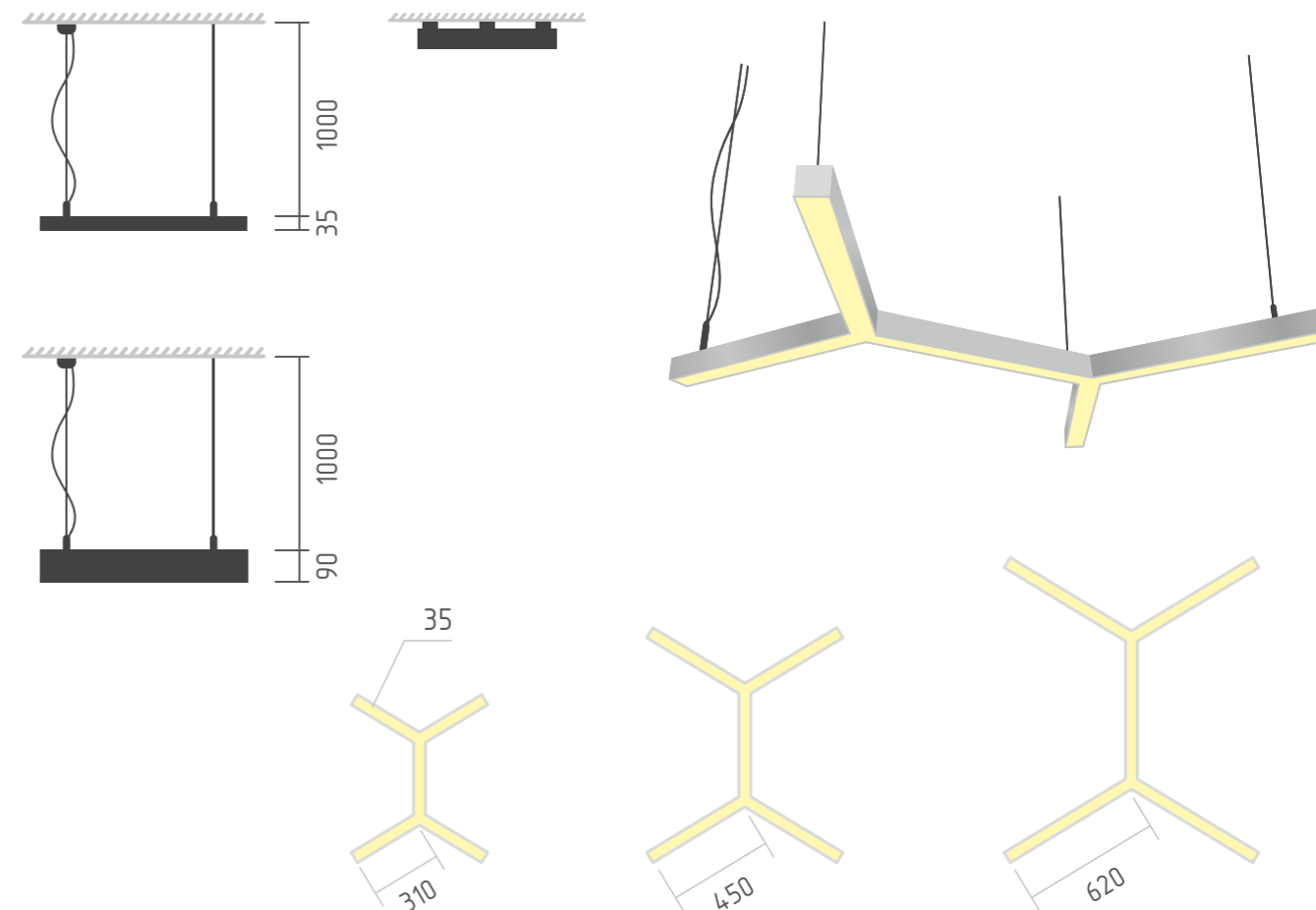
- Долгий срок службы (более 50 000 часов);
- удобство монтажа и демонтажа;
- высокая светоотдача и низкое энергопотребление;
- компактность и возможность комбинирования с другими светильниками для создания неповторимых композиций;
- высокая степень пожарной безопасности.

КОМПЛЕКТАЦИЯ

- Высококачественные светодиодные источники света,
- блок питания,
- кабель подключения,
- потолочная чаша,
- комплект подвесов с цанговыми зажимами.

МОНТАЖ

Устанавливается на любой тип потолка с помощью подвесов, которые оснащены цанговым зажимом для возможности регулировки высоты. Крепление имеет высокую степень надежности и выдерживает большой вес.



МОДЕЛЬНЫЙ РЯД

Наименование	Размер, мм	Мощность, Вт	Световой поток, лм	Гарантия
Molekula XS 5x310	5x310	38/24	4000/2800	3 года
Molekula XS 5x450	5x450	56/36	6100/4200	3 года
Molekula XS 5x620	5x620	76/45	8000/5300	3 года
Molekula XS 5x310	5x310	38/24	4000/2800	3 года
Molekula XS 5x450	5x450	56/36	6100/4200	3 года
Molekula XS 5x620	5x620	76/45	8000/5300	3 года

ДОПОЛНИТЕЛЬНЫЕ ВОЗМОЖНОСТИ

- Изготовление светильников по индивидуальным размерам.
- Увеличение длины подвеса и кабеля подключения.
- Покраска корпуса светильника в любой цвет по таблице RAL.
- Возможность диммирования (1-10) и управления (DALI, DMX).



MODUL Y

ОПИСАНИЕ

Нестандартное решение дизайна источника света, сочетающего и эффекты прямых линий, и геометрически сложных форм. Светильник удобно, ровно и мягко освещает любое пространство, не оставляя темных углов. Предметы под ним практически не отбрасывают контрастных теней. Применить Modul Y можно в помещениях любых размеров и конфигураций, как в одиночном размещении, так и в составе световой группы. Важно лишь, чтобы его формы хорошо вписывались в архитектурное и дизайнерское решение, а функционал соответствовал выдвигаемым требованиям.

Модель производится из современных алюминиевых сплавов в двух стандартных вариантах. Но, по желаниям заказчиков, мы готовы просчитать и изготовить ее практически в любом размере.

Цвет Modul Y также можно выбрать любой, по вкусу, в рамках, ограниченных лишь каталогом RAL.

МАТЕРИАЛЫ

Корпус светильника выполнен из алюминия и окрашен порошковой краской. Блок питания (драйвер) может быть размещен в корпусе светильника либо быть выносным. Также возможно изготовление дополнительной чаши, если нет возможности прятать драйвер за потолок. Мы используем светотехнический полистирол ведущих торговых марок, что гарантирует равномерную засветку без пикселизации.

ПРИМЕНЕНИЕ

Предназначен для освещения:

- торговых центров, магазинов, авто и мотосалонов;
- деловых и образовательных центров, офисов;
- медицинских центров, фитнес-клубов, салонов красоты;
- сегмента HoReCa.

ПРЕИМУЩЕСТВА

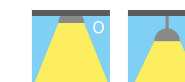
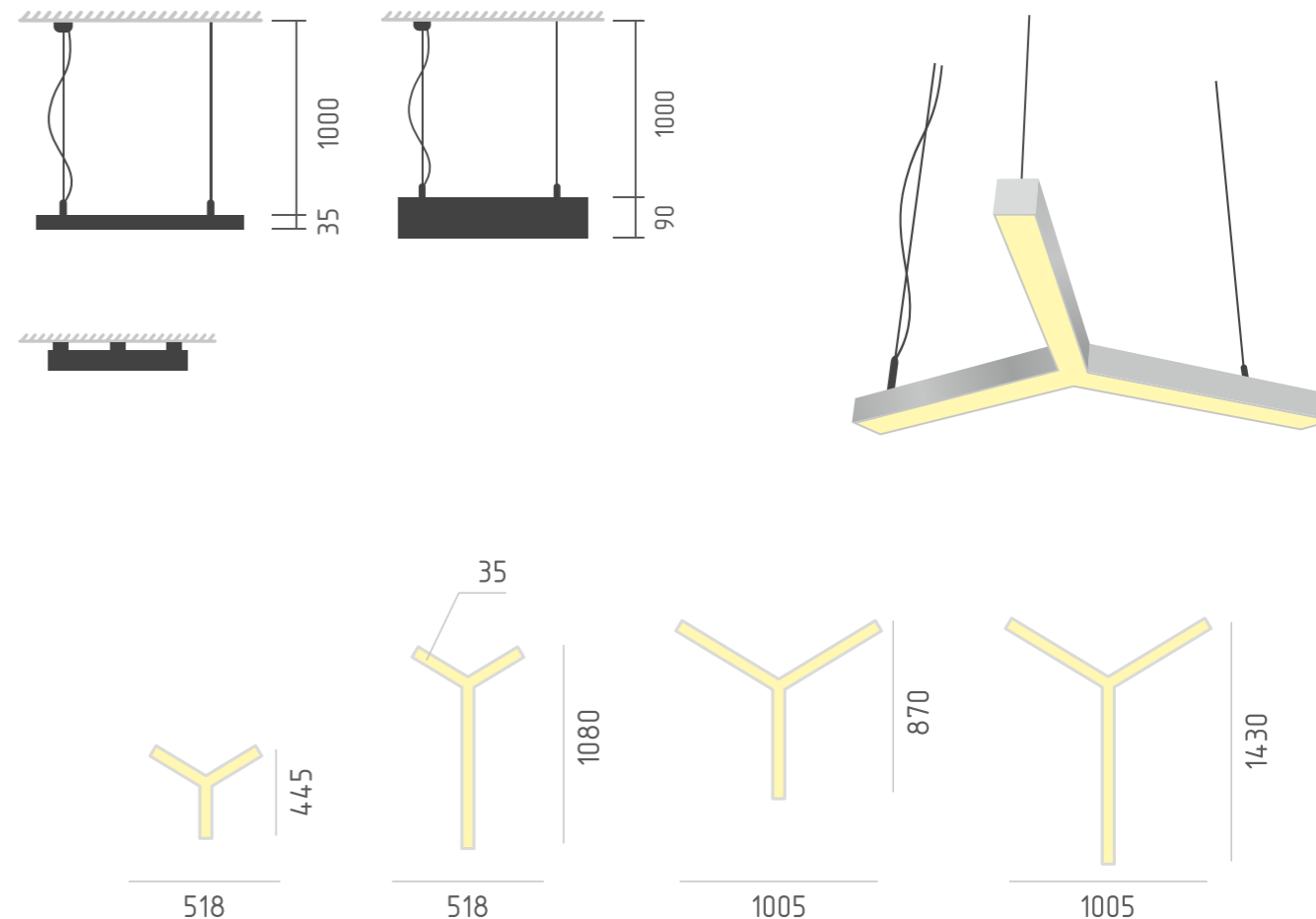
- Долгий срок службы (более 50 000 часов);
- удобство монтажа и демонтажа;
- высокая светоотдача и низкое энергопотребление;
- компактность и возможность комбинирования с другими светильниками для создания неповторимых композиций;
- высокая степень пожарной безопасности.

КОМПЛЕКТАЦИЯ

- Высококачественные светодиодные источники света,
- блок питания,
- кабель подключения,
- потолочная чаша,
- комплект подвесов с цанговыми зажимами.

МОНТАЖ

Устанавливается на любой тип потолка с помощью подвесов, которые оснащены цанговым зажимом для возможности регулировки высоты. Крепление имеет высокую степень надежности и выдерживает большой вес.



МОДЕЛЬНЫЙ РЯД

Наименование	Размер, мм	Мощность, Вт	Световой поток, лм	Гарантия
Modul Y 518x445	518x445	27	2500	3 года
Modul Y 518x730	518x730	35	3300	3 года
Modul Y 763x660	763x660	27	2500	3 года
Modul Y 763x1080	763x1080	35	3300	3 года
Modul Y 1005x870	1005x870	50	4800	3 года
Modul Y 1005x1430	1005x1430	60	5700	3 года

ДОПОЛНИТЕЛЬНЫЕ ВОЗМОЖНОСТИ

- Изготовление светильников по индивидуальным размерам.
- Увеличение длины подвеса и кабеля подключения.
- Покраска корпуса светильника в любой цвет по таблице RAL.
- Возможность диммирования (1-10) и управления (DALI, DMX).



TRIO

ОПИСАНИЕ

Модель Trio хороша, как сама по себе, так и в составе световой группы. Ее равнобедренная треугольная форма позволяет выстраивать под потолком световые решения с самыми разными визуальными эффектами. При этом возможность расположения светильников зависит исключительно от фантазии, с которой дизайнеры интерьеров подходят к оформлению пространства – это может быть и прямая симметрия, и чередование «валетом», и внешне хаотичная схема с центральной исходной точкой, по аналогии скалейдоскопом, и что-то другое.

Этот светильник, равно как и все наши современные модели, изготовлен из алюминиевого профиля, комплектуется всеми необходимыми креплениями и подвесами.

МАТЕРИАЛЫ

Корпус светильника выполнен из алюминия и окрашен порошковой краской. Блок питания (драйвер) может быть размещен в корпусе светильника либо быть выносным. Также возможно изготовление дополнительной чаши, если нет возможности прятать драйвер за потолок. Мы используем светотехнический полистирол ведущих торговых марок, что гарантирует равномерную засветку без пикселизации.

ПРИМЕНЕНИЕ

Предназначен для освещения:

- торговых центров, магазинов, авто и мотосалонов;
- деловых и образовательных центров, офисов;
- медицинских центров, фитнес-клубов, салонов красоты;
- сегмента HoReCa.

ПРЕИМУЩЕСТВА

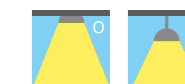
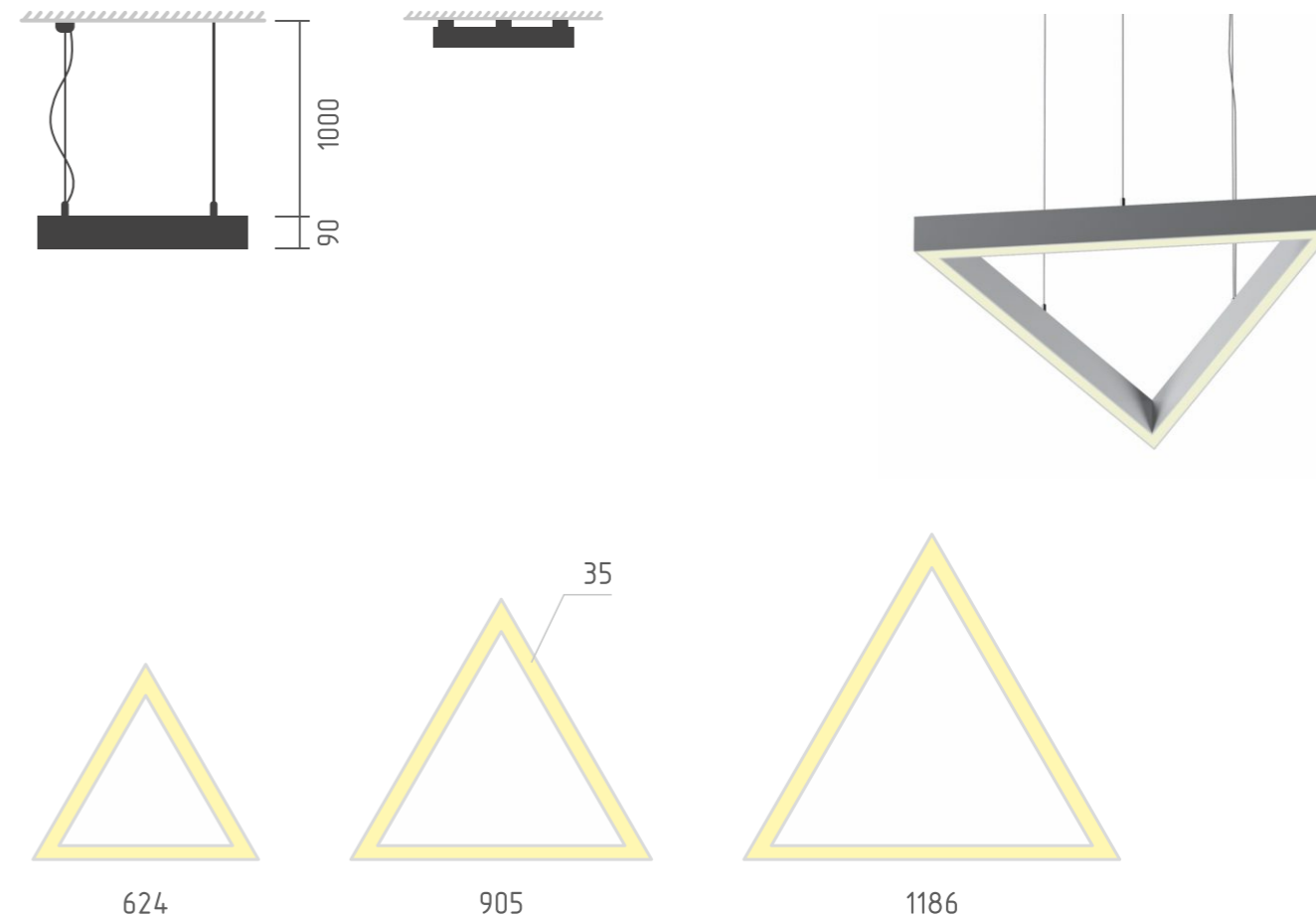
- Долгий срок службы (более 50 000 часов);
- удобство монтажа и демонтажа;
- высокая светоотдача и низкое энергопотребление;
- компактность и возможность комбинирования с другими светильниками для создания неповторимых композиций;
- высокая степень пожарной безопасности.

КОМПЛЕКТАЦИЯ

- Высококачественные светодиодные источники света,
- блок питания,
- кабель подключения,
- потолочная чаша,
- комплект подвесов с цанговыми зажимами.

МОНТАЖ

Устанавливается на любой тип потолка с помощью подвесов, которые оснащены цанговым зажимом для возможности регулировки высоты. Крепление имеет высокую степень надежности и выдерживает большой вес.



МОДЕЛЬНЫЙ РЯД

Наименование	Размер, мм	Мощность, Вт	Световой поток, лм	Гарантия
Trio 3x620	3x624	50	4800	3 года
Trio 3x900	3x905	80	7600	3 года
Trio 3x1180	3x1186	100	9600	3 года

ДОПОЛНИТЕЛЬНЫЕ ВОЗМОЖНОСТИ

- Изготовление светильников по индивидуальным размерам.
- Увеличение длины подвеса и кабеля подключения.
- Покраска корпуса светильника в любой цвет по таблице RAL.
- Возможность диммирования (1-10) и управления (DALI, DMX).



FIVE

ОПИСАНИЕ

Периметральный светильник Five отличается пятиугольной формой. Эта модель хорошо зарекомендовала себя в дизайне интерьера. Она часто используется в офисных центрах, фитнес-клубах, салонах красоты и других общественных пространствах.

Светильник собирается и производится в России, полностью соответствует требованиям безопасности. Материал корпуса – легкий и прочный алюминий. Вся электрика изолирована, обеспечивается безопасное для глаз человека рассеивание света.

Качественные светодиодные линейки дают комфортное освещение без мерцания. Сразу после включения источник света набирает стопроцентную яркость. Ресурс значительно выше, чем у галогенных и люминесцентных ламп.

Производство светильника в России позволило значительно уменьшить его стоимость, но сохранить высокий уровень качества.

По запросу мы готовы предложить модель Five в любом цвете по каталогу RAL.

МАТЕРИАЛЫ

Корпус светильника выполнен из алюминия и окрашен порошковой краской. Блок питания (драйвер) может быть размещен в корпусе светильника либо быть выносным. Так же возможно изготовление дополнительной чаши, если нет возможности прятать драйвер за потолок. Мы используем светотехнический полистирол ведущих мировых марок, что гарантирует равномерную засветку без пикселизации.

ПРИМЕНЕНИЕ

Предназначен для освещения:

- торговых центров, магазинов;
- деловых и образовательных центров, офисов;
- салонов красоты, фитнес-клубов, медицинских центров;
- авто и мотосалонов.

ПРЕИМУЩЕСТВА

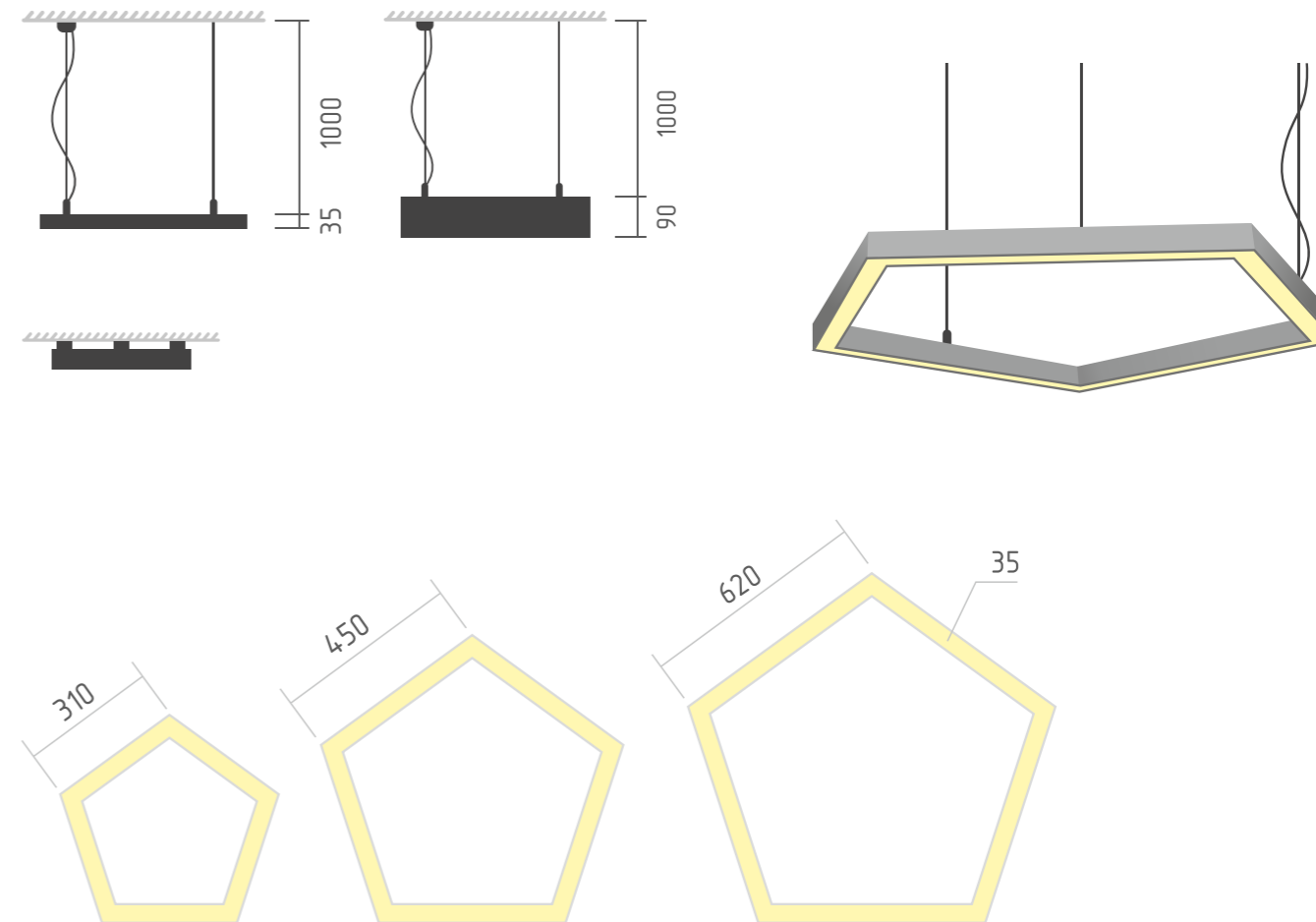
- Долгий срок службы (более 50 000 часов);
удобство монтажа и демонтажа;
- высокая светоотдача и низкое энергопотребление;
- компактность и возможность комбинирования с другими светильниками для создания неповторимых композиций;
- высокая степень пожарной безопасности.

КОМПЛЕКТАЦИЯ

- высококачественные светодиодные источники света,
- блок питания,
- кабель подключения,
- потолочная чаша,
- комплект подвесов с цанговыми зажимами.

МОНТАЖ

Устанавливается на любой тип потолка с помощью подвесов, которые оснащены цанговым зажимом для возможности регулировки высоты. Крепление имеет высокую степень надежности и выдерживает большой вес.



МОДЕЛЬНЫЙ РЯД

Наименование	Размер, мм	Мощность, Вт	Световой поток, лм	Гарантия
Five 5x310	5x310	38/24	4000/2800	3 года
Five 5x450	5x450	56/36	6100/4200	3 года
Five 5x620	5x620	76/45	8000/5300	3 года

ДОПОЛНИТЕЛЬНЫЕ ВОЗМОЖНОСТИ

- Изготовление светильников по индивидуальным размерам.
- Увеличение длины подвеса и кабеля подключения.
- Покраска корпуса светильника в любой цвет по таблице RAL.
- Возможность диммирования (1-10) и управления (DALI, DMX).



ZET

ОПИСАНИЕ

Модель Zet будет оригинально смотреться и одиночным светильником, но, самый интересный визуальный эффект вы получите, разместив их несколько штук в художественном беспорядке. Ведь уже сама форма «змейка», подсознательно предполагающая некое движение, позволяет воплотить в элементах освещения любую идею дизайнера.

Как и все наши светильники, модель Zet дает ровный, мягкий свет, практически не искажает естественные цвета предметов и служит в 50 раз больше, чем аналогичные классические лампы накаливания плюс она максимально экономична в потреблении электроэнергии.

Модель Zet выпускается в нескольких размерах, окрашивается по желанию заказчика в любой цвет таблицы RAL и конструктивно легко выстраивается под индивидуальные требования.

МАТЕРИАЛЫ

Корпус светильника выполнен из алюминия и окрашен порошковой краской. Блок питания (драйвер) может быть размещен в корпусе светильника либо быть выносным. Так же возможно изготовление дополнительной чаши, если нет возможности прятать драйвер за потолок. Мы используем светотехнический полистирол ведущих мировых марок, что гарантирует равномерную засветку без пикселизации.

ПРИМЕНЕНИЕ

Предназначен для освещения:

- торговых центров, магазинов, авто- и мотосалонов;
- деловых и образовательных центров, офисов;
- медицинских центров, фитнес-клубов, салонов красоты;
- сегмента HoReCa.

ПРЕИМУЩЕСТВА

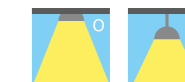
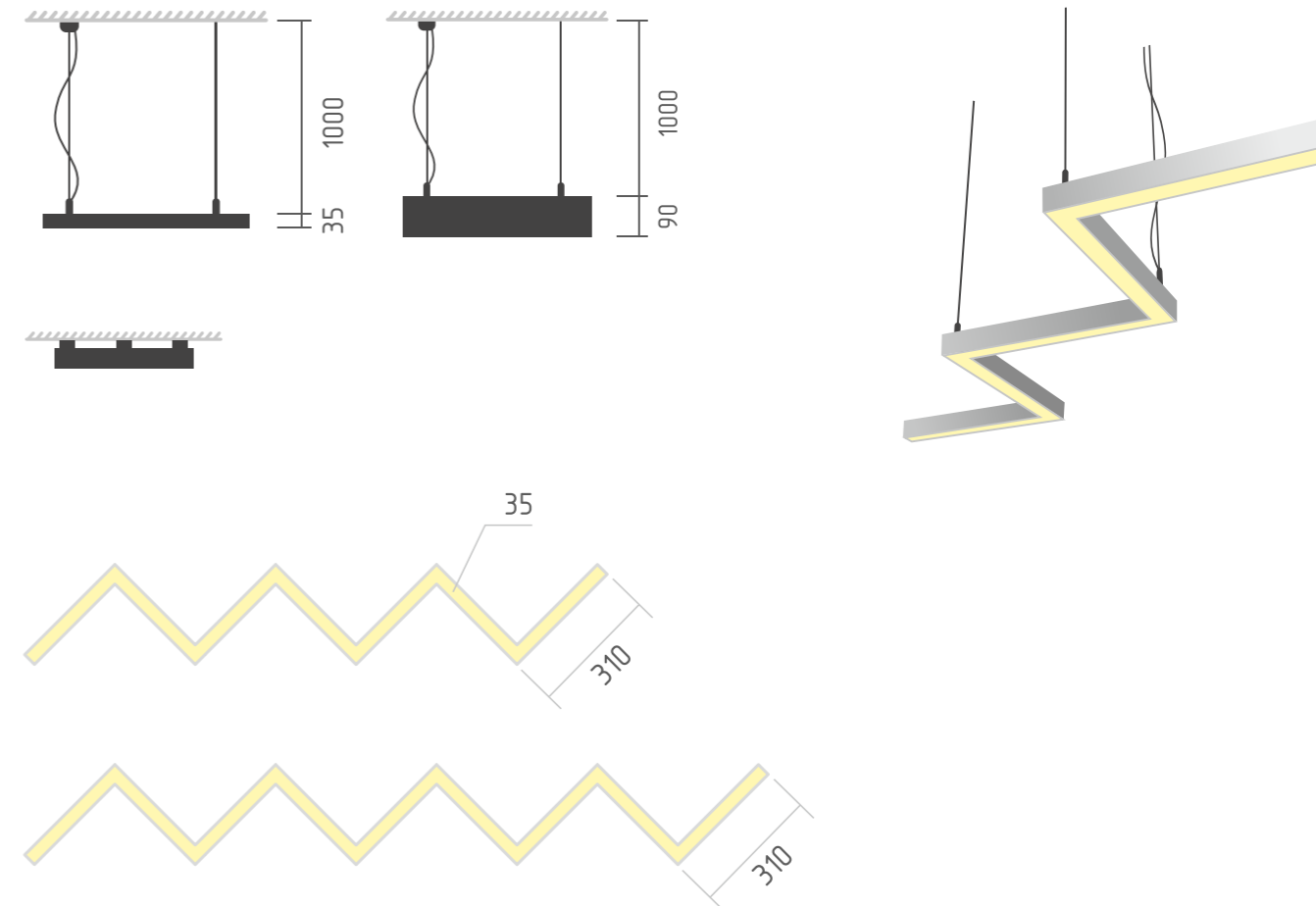
- Долгий срок службы (более 50 000 часов); удобство монтажа и демонтажа;
- высокая светоотдача и низкое энергопотребление;
- компактность и возможность комбинирования с другими светильниками для создания неповторимых композиций;
- высокая степень пожарной безопасности.

КОМПЛЕКТАЦИЯ

- Высококачественные светодиодные источники света,
- блок питания,
- кабель подключения,
- потолочная чаша,
- комплект подвесов с цанговыми зажимами.

МОНТАЖ

Устанавливается на любой тип потолка с помощью подвесов, которые оснащены цанговым зажимом для возможности регулировки высоты. Крепление имеет высокую степень надежности и выдерживает большой вес.




МОДЕЛЬНЫЙ РЯД

Наименование	Размер, мм	Мощность, Вт	Световой поток, лм	Гарантия
Zet XS x7	7x310	35	3300	3 года
Zet XS x9	9x310	45	4300	3 года
Zet S x7	7x310	60	5700	3 года
Zet S x9	9x310	80	7600	3 года

ДОПОЛНИТЕЛЬНЫЕ ВОЗМОЖНОСТИ

- Изготовление светильников по индивидуальным размерам.
- Увеличение длины подвеса и кабеля подключения.
- Покраска корпуса светильника в любой цвет по таблице RAL.
- Возможность диммирования (1-10) и управления (DALI, DMX).



CILO

ОПИСАНИЕ

Известно, что интерьерная мода циклична и световые подвесные трубки тому предметное доказательство. В современном конструктивном решении они перекликаются с уже ставшими классическими дизайнами светильников, актуальными в Европе конца 60-х – начала 70-х годов прошлого века.

Конечно, по сравнению с временами 50-тилетней давности, принципиально поменялись и материалы, и технические возможности, и требования, предъявляющиеся сегодня к искусственному освещению.

Их, самодостаточная по стилю, разноуровневая конструкция украсит и дополнит любое художественное оформление пространства.

ПРИМЕНЕНИЕ

Предназначен для освещения:

- офисных и административных помещений;
- торговых центров, супермаркетов;
- ресторанных комплексов, кафе, гостиниц;
- производственных и хозяйственных помещений;
- общественных учреждений (школы, больницы).

ПРЕИМУЩЕСТВА

- Линейная конструкция позволяет осуществлять монтаж неограниченной длины и создавать различные конфигурации;
- длина подвеса легко регулируется.
- большой срок службы и экономия электроэнергии в сравнении с люминесцентными лампами.
- моментальное включение и отсутствие мерцания.

КОМПЛЕКТАЦИЯ

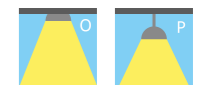
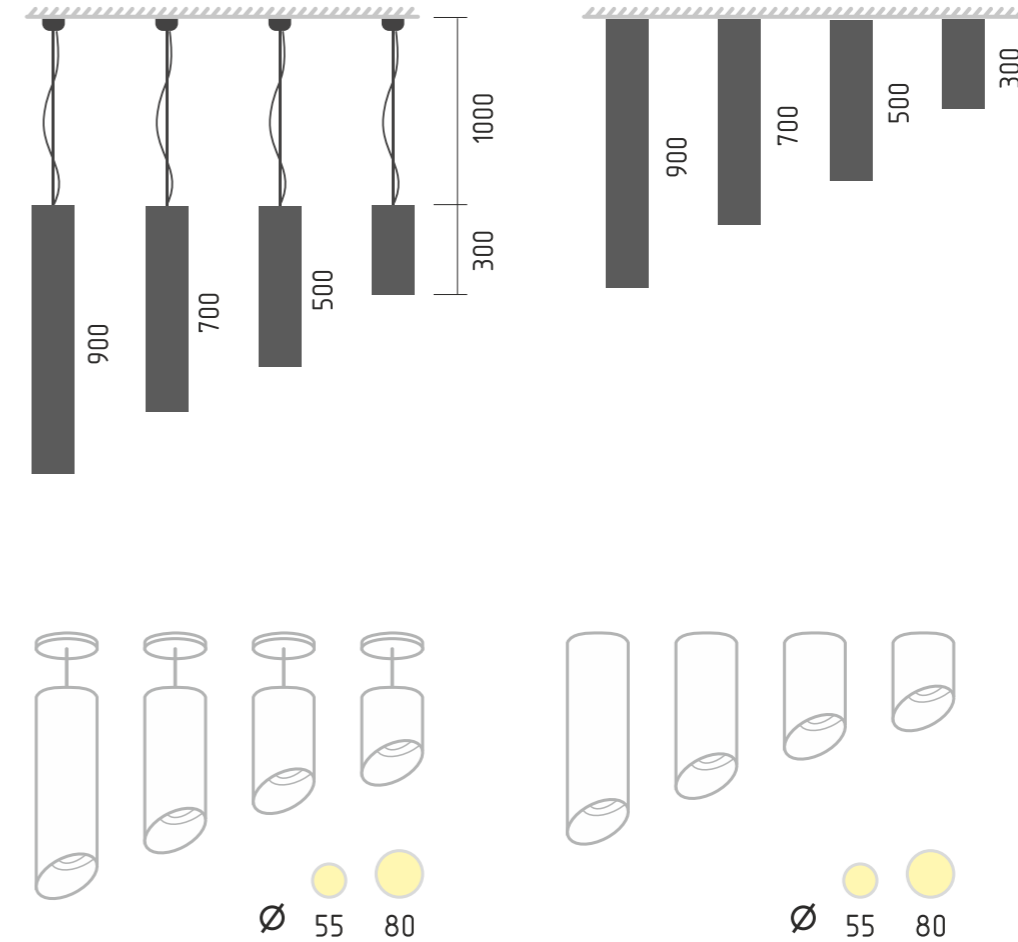
- Высококачественные светодиодные источники света,
- кабель подключения,
- потолочная чаша,
- комплект подвесов с цанговыми зажимами,
- шаблон разметки отверстий для установки креплений.

МОНТАЖ

Устанавливается на любой тип потолка с помощью подвесов, которые оснащены цанговым зажимом для возможности регулировки высоты.

МАТЕРИАЛЫ

Корпус светильника выполнен из алюминия и окрашен порошковой краской.



МОДЕЛЬНЫЙ РЯД

Наименование	Размер, мм	Мощность, Вт	Световой поток, лм	Гарантия
Cilo 55 300	300x55	10	800	3 года
Cilo 55 500	500x55	10	800	3 года
Cilo 55 700	700x55	10	800	3 года
Cilo 55 900	900x55	10	800	3 года
Cilo 80 300	300x80	10	800	3 года
Cilo 80 500	500x80	10	800	3 года
Cilo 80 700	700x80	10	800	3 года
Cilo 80 900	900x80	10	800	3 года

ДОПОЛНИТЕЛЬНЫЕ ВОЗМОЖНОСТИ

- Изготовление светильников по индивидуальным размерам.
- Увеличение длины подвеса и кабеля подключения.
- Покраска корпуса светильника в любой цвет по таблице RAL.
- Возможность диммирования (1-10) и управления (DALI, DMX).



SVO

ОПИСАНИЕ

Светодиодные светильники моделей SVO - оптимальное экономичное решение для обеспечения комфортного освещения с минимальным расходом электроэнергии. Монтаж предполагает установку светильника встраиваемым или накладным способом.

МОДЕЛЬНЫЙ РЯД

- SVO – стандартный светильник предназначен для общего освещения офисных, общественных, административных и торговых помещений.
- SVO LUX – светильник с равномерной засветкой без пикселизации.
- SVO Microlook – светодиодный светильник с кромкой Microlook.
- SVO IP 65 - предназначен для освещения помещений с повышенным содержанием пыли и влаги, медицинских учреждений, лабораторий.

МАТЕРИАЛЫ

Корпус светильника выполнен из алюминия. Блок питания (драйвер) размещен в корпусе светильника. Мы используем светотехнический полистирол ведущих торговых марок, что гарантирует равномерную засветку без пикселизации.

ПРИМЕНЕНИЕ

Предназначен для освещения:

- торговых центров, магазинов;
- деловых и образовательных центров, офисов;
- салонов красоты, фитнес-клубов, медицинских центров;
- авто и мотосалонов.

ПРЕИМУЩЕСТВА

- Экономия электроэнергии. Использование большого количества высококачественных светодиодных линеек позволяет получить достаточный световой поток при низком электропотреблении.
- Универсальность.
- Два вида рассеивателя. Можно подобрать наиболее комфортный для ваших глаз – микропризма или опал-матовый.

КОМПЛЕКТАЦИЯ

- Высококачественные светодиодные источники света,
- блок питания,
- кабель подключения.

МОНТАЖ


Встраиваемый в подвесные потолки «Армстронг», «Грильято», либо накладной



595



588



1195

595



МОДЕЛЬНЫЙ РЯД

Наименование	Размер, мм	Мощность, Вт	Световой поток, лм	Гарантия
SVO-35 (микропризма-прозрачный поликарбонат)	595x595x40	35	3170	3 года
SVO-35 (опал-матовый полистирол)	588x588x40			
SVO-35 (микропризма-прозрачный полистирол)	595x595x40	35	2890	3 года
SVO-35 (опал-матовый полистирол)	588x588x40			
SVO-40 (микропризма-прозрачный поликарбонат)	595x595x40	40	3450	3 года
SVO-40 (опал-матовый полистирол)	588x588x40			
SVO-40 (микропризма-прозрачный полистирол)	595x595x40	40	3500	3 года
SVO-40 (опал-матовый полистирол)	588x588x40			
SVO-40 (микропризма-прозрачный полистирол)	595x595x40	40	3120	3 года
SVO-40 (опал-матовый полистирол)	588x588x40			
SVO-50 (микропризма-прозрачный поликарбонат)	595x595x40	50	3700	3 года
SVO-50 (опал-матовый полистирол)	588x588x40			
SVO-50 (микропризма-прозрачный полистирол)	595x595x40	50	4180	3 года
SVO-50 (опал-матовый полистирол)	588x588x40			
SVO-50 (микропризма-прозрачный полистирол)	595x595x40	50	3640	3 года
SVO-50 (опал-матовый полистирол)	588x588x40			
SVO-50 (микропризма-прозрачный полистирол)	595x595x40	50	4600	3 года
SVO-50 (опал-матовый полистирол)	588x588x40			
SVO-35 (опал-матовый полистирол)	1195x295x40	35	2890	3 года
SVO-35 (микропризма-прозрачный полистирол)	1195x295x40			
SVO-40 (опал-матовый полистирол)	1195x295x40	40	3120	3 года
SVO-40 (микропризма-прозрачный полистирол)	1195x295x40			
SVO-80 (опал-матовый полистирол)	1195x295x40	80	3700	3 года
SVO-80 (микропризма-прозрачный полистирол)	1195x295x40			
SVO-80 (опал-матовый полистирол)	1195x295x40	80	6200	3 года
SVO-80 (микропризма-прозрачный полистирол)	1195x295x40			
SVO-80 (микропризма-прозрачный полистирол)	1195x295x40	80	7400	3 года
SVO-80 (опал-матовый полистирол)	1195x295x40			
SVO-50 LUX	595x595x70	50	4800	3 года
SVO-80 LUX	1195x595x70	80	6800	3 года
SVO Microlook	584x584x60	40	3600	3 года



LAMP

ОПИСАНИЕ

Правильное освещение на рабочем месте требует профессионального оборудования. Светильник LAMP является идеальным решением для вашего рабочего пространства.

Эта модель очарует вас своей высочайшей функциональностью, продуманной светодиодной технологией и лаконичным внешним видом.

Углы светильника мягко закруглены, что придает ему индивидуальность. Сочетание мягких линий и четких контуров позволяет торшеру вписаться практически в любой интерьер.

МОДЕЛЬНЫЙ РЯД

- UpDown – светильник освещает поверхность стола и потолок над столом.
- Down – светильник освещает только поверхность стола.

МАТЕРИАЛЫ

Корпус светильника выполнен из алюминия. Блок питания (драйвер) размещен в корпусе светильника. Мы используем светотехнический полистирол ведущих торговых марок, что гарантирует равномерную засветку без пикселизации.

ПРИМЕНЕНИЕ

Предназначен для освещения офисов.

ПРЕИМУЩЕСТВА

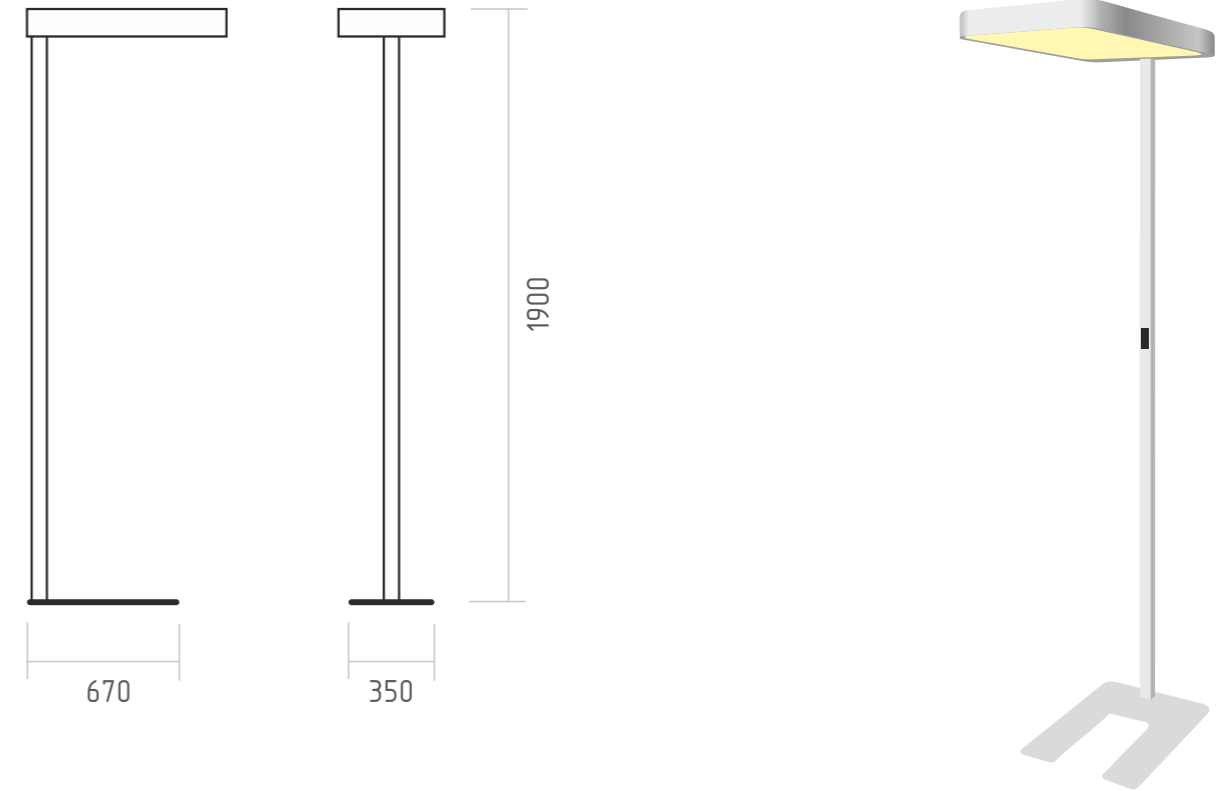
- Интенсивный световой поток без зрительной нагрузки и пикселизации;
- напольная установка.

КОМПЛЕКТАЦИЯ

- Высококачественные светодиодные источники света,
- блок питания,
- кабель подключения.

МОНТАЖ

Напольная установка.












МОДЕЛЬНЫЙ РЯД


Наименование	Размер, мм	Мощность, Вт	Световой поток, лм	Гарантия
Lamp	350x670x1900	45	4200	3 года

ДОПОЛНИТЕЛЬНЫЕ ВОЗМОЖНОСТИ

- Покраска корпуса светильника в любой цвет по таблице RAL.
- Возможность диммирования (1-10) и управления (DALI, DMX).







ДЛЯ ЗАМЕТОК

